

目录

概要	2
正文	3
一、新三板交易情况	3
(一) 总体交易情况	3
(二) 分行业交易情况	4
二、做市板块交易情况	6
(一) 整体交易情况	6
(二) 个股交易情况	8
三、增发配股	9
四、新挂牌公司	10
五、新做市公司投资分析	12
六、要闻一览	13

概要

本周，三板指数和创业板指数较上周分别上涨和下跌。其中，三板成指上涨 0.44%，收于 1242.42；创业板成指下跌 0.49%，收于 1812.88。

本周，新三板成交量和成交额较上周分别下跌和上涨。本周新三板成交量为 5.88 亿股，较上周成交量 5.91 亿股，下跌 0.52%。新三板本周成交额为 31.82 亿元，较上周 26.5 亿元，上涨 20.05%。成交量较多的前三行业为：信息技术 1.6 亿股、工业 1.17 亿股、金融 1.05 亿股。成交额较大的前三行业为：信息技术 12.16 亿元、工业 4.79 亿元、材料 4.33 亿元。**本周新三板的 PE 和 PB 分别为 40 和 3.48。**剔除金融，本周市盈率排前三的是医疗保健（30.14）、日常消费（29.61）、金融（29.44）；市净率排前三的是电信服务（5.37）、可选消费（4.7）、医疗保健（4.69）。

本周，创业板指数和三板做市指数较上周均下跌。本周，创业板成指下跌 0.49%，收于 1812.88；三板做市下跌 0.16%，收于 1018.91。**本周，做市板块成交量和成交额环比均下跌。**本周做市板块成交量为 1.83 亿股，较上周 2.15 亿股，下跌 14.87%。本周做市板块成交额为 7.76 亿元，较上周 8.47 亿元，下跌 8.36%。**本周 PE 和 PB 分别为 38.38 和 2.65。**

本周做市板块有 333 家做市企业涨跌幅为正。已做市的新三板股票当中，本周涨幅前三的分别是大牧汗（263.6%）、塞北股份（194.44%）、智明恒（51.96%）；本周跌幅前三的分别是融信租赁（-67.32%）、宏源药业（-63.13%）、安泽电工（-39%）。

本周共有 22 家公司公布增发配股方案，合计拟募集资金 17.10 亿元。

本周共有 67 家公司公告在新三板挂牌转让。

本周，聚能鼎力、大牧汗和塞北股份开始做市。

要闻一览：

1. 李飞：新三板市场建设和管理不能走行政管理老路
2. 谢庚：完善新三板分层推进发行交易改革
3. 做市三周年新三板水火交融

正文

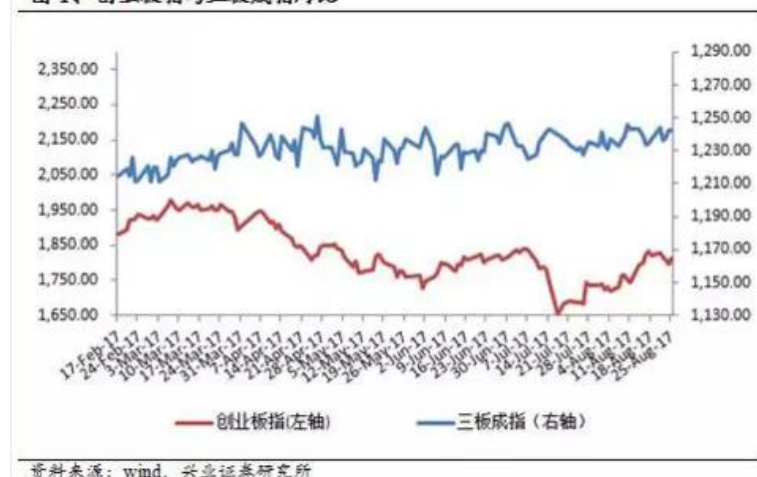
一、新三板交易情况

(一) 总体交易情况

1、三板成指

本周，三板指数和创业板指数较上周分别上涨和下跌。其中，三板成指上涨 0.44%，收于 1242.42；创业板成指下跌 0.49%，收于 1812.88。

图 1、创业板指与三板成指对比



2、新三板量价

本周，新三板成交量和成交额较上周分别下跌和上涨。本周新三板成交量为 5.88 亿股，较上周成交量 5.91 亿股，下跌 0.52%。新三板本周成交额为 31.82 亿元，较上周 26.5 亿元，上涨 20.05%。

图 2、新三板本周成交量（万股）

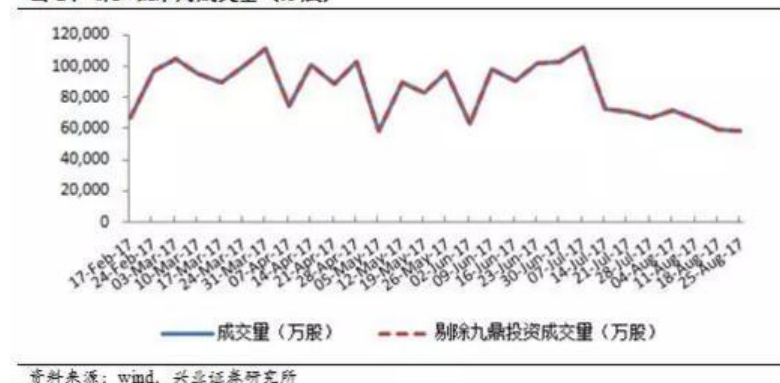
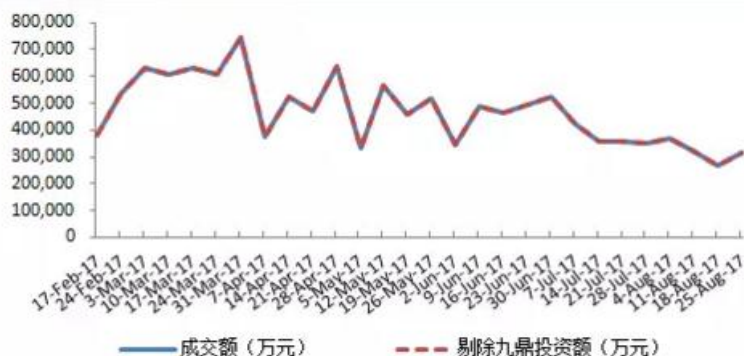


图 3、新三板本周成交额（万元）

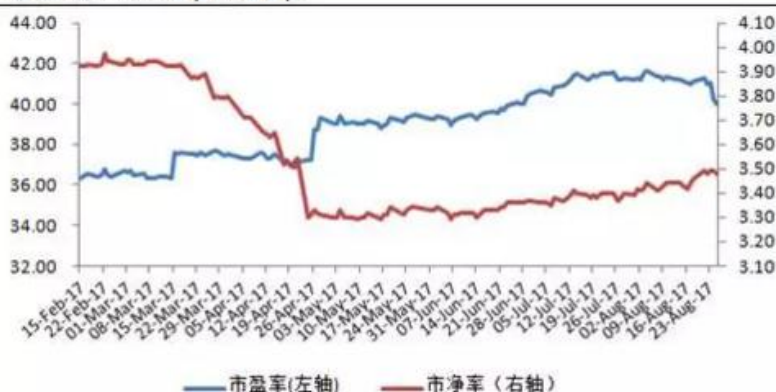


资料来源：wind，兴业证券研究所

3、新三板估值

本周，新三板 PE、PB 较上周分别下跌和上涨。 上周，新三板的 PE 和 PB 分别为 41.13 和 3.46。本周新三板的 PE 和 PB 分别为 40 和 3.48。

图 4、新三板市盈率和市净率



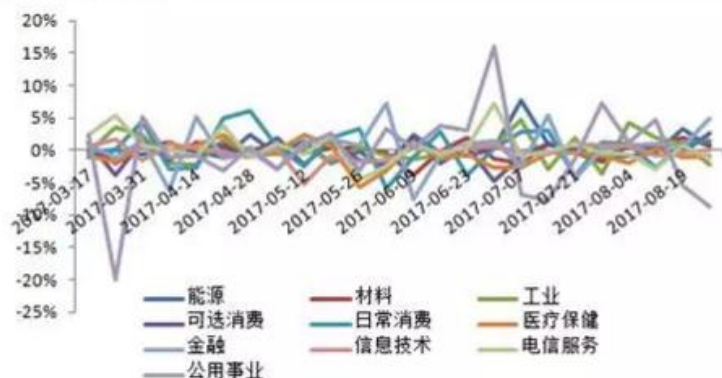
资料来源：wind，兴业证券研究所

（二）分行业交易情况

1、分行业涨跌幅

本周，金融、可选消费和日常消费涨幅明显。 本周涨幅前三的分别是金融（4.82%）、可选消费（2.53%）、日常消费（1.4%）；本周跌幅前三的分别是公用事业（-8.64%）、工业（-2.22%）、电信服务（-1.37%）。

图 5、分行业涨跌幅

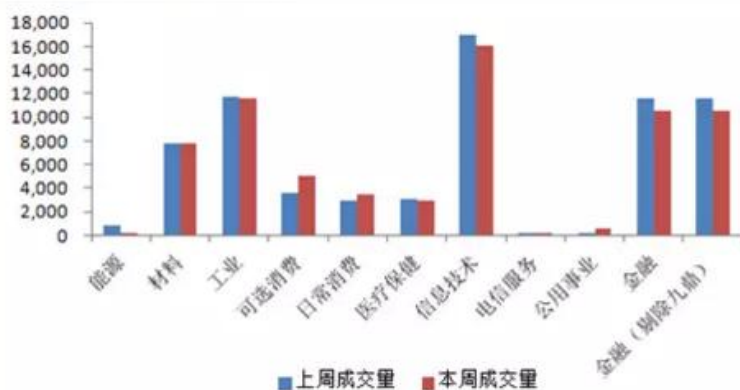


资料来源：wind，兴业证券研究所

2、分行业量价

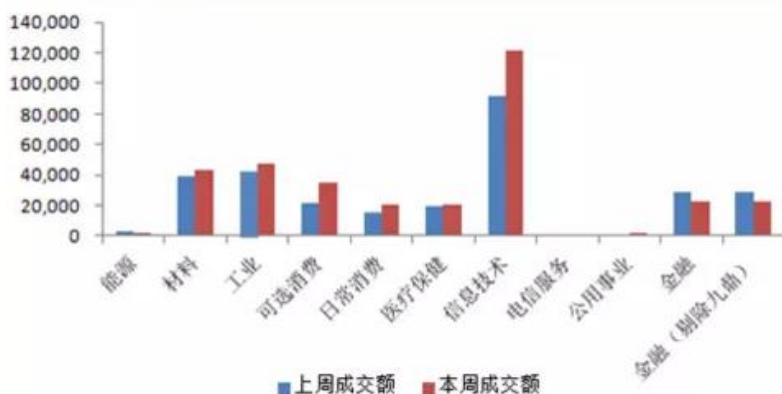
本周，信息技术、工业和金融成交量最大；信息技术、工业和材料成交额最大。成交量较多的前三行业为：信息技术 1.6 亿股、工业 1.17 亿股、金融 1.05 亿股。成交额较大的前三行业为：信息技术 12.16 亿元、工业 4.79 亿元、材料 4.33 亿元。

图 6、分行业成交量（万股）



资料来源：wind，兴业证券研究所

图 7、分行业成交额（万元）



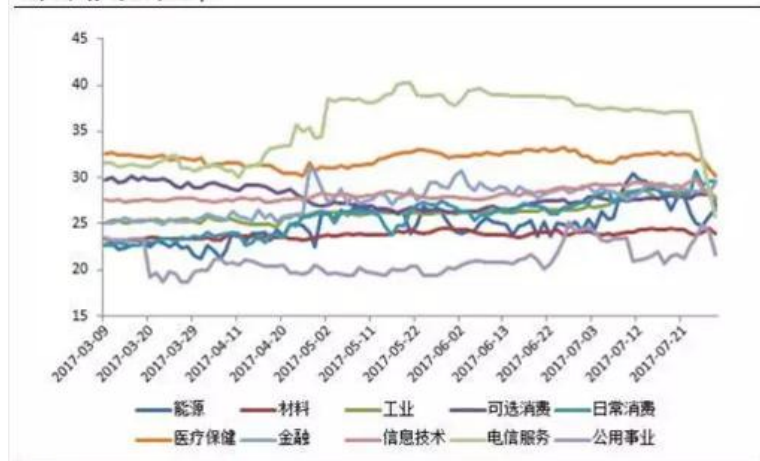
资料来源：wind，兴业证券研究所

3、分行业估值

本周，医疗保健、日常消费和金融市盈率位列前三；电信服务、可选消费和医疗保健市净率位列前三甲。

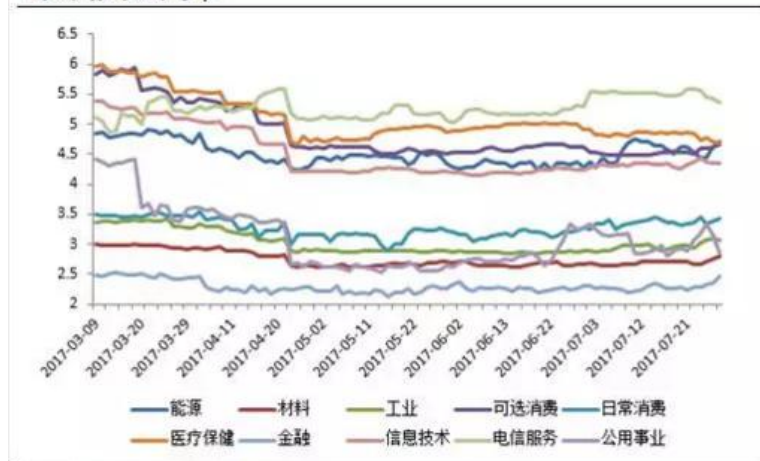
剔除金融，本周市盈率排前三的是医疗保健（30.14）、日常消费（29.61）、金融（29.44）；市净率排前三的是电信服务（5.37）、可选消费（4.7）、医疗保健（4.69）。

图 8、分行业市盈率



资料来源：wind，兴业证券研究所

图 9、分行业市净率



资料来源：wind，兴业证券研究所

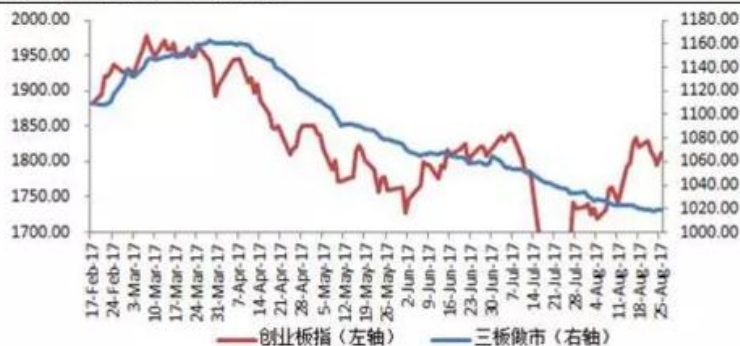
二、做市板块交易情况

（一）整体交易情况

1、三板做市

本周，创业板指数和三板做市指数较上周均下跌。本周，创业板成指下跌 0.49%，收于 1812.88；三板做市下跌 0.16%，收于 1018.91。

图 10、创业板指与三板做市对比

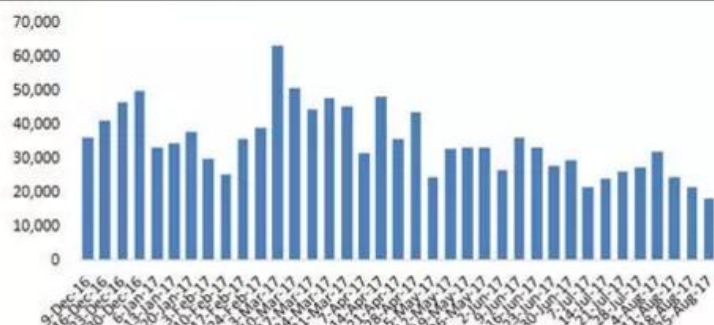


资料来源：wind，兴业证券研究所

2、做市板块量价

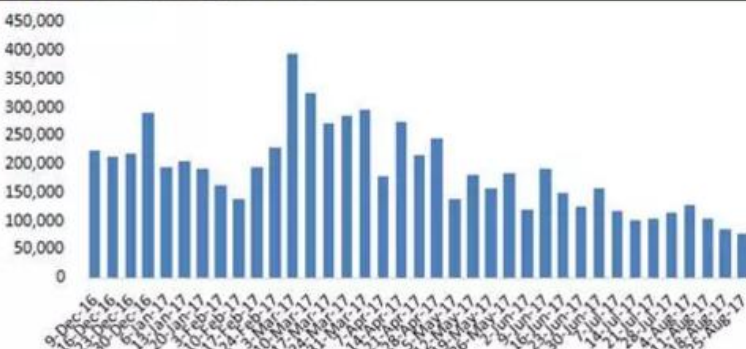
本周，做市板块成交量和成交额环比均下跌。本周做市板块成交量为 1.83 亿股，较上周 2.15 亿股，下跌 14.87%。本周做市板块成交额为 7.76 亿元，较上周 8.47 亿元，下跌 8.36%。

图 11、做市板块成交量（万股）



资料来源：wind，兴业证券研究所

图 12、做市板块成交额（万元）

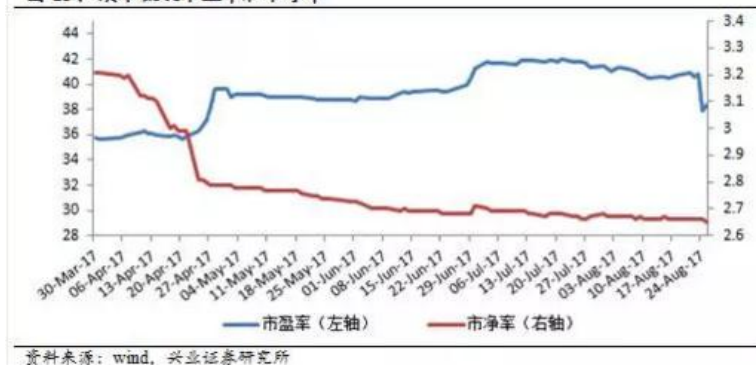


资料来源：wind，兴业证券研究所

3、做市板块估值

本周，做市板块 PE、PB 较上周均下跌。上周，三板做市板块的 PE 和 PB 分别为 40.69 和 2.66。本周 PE 和 PB 分别为 38.38 和 2.65。

图 13、做市板块市盈率和市净率



(二) 个股交易情况

本周做市板块有 333 家做市企业涨跌幅为正。已做市的新三板股票当中，本周涨幅前三的分别是大牧汗（263.6%）、塞北股份（194.44%）、智明恒（51.96%）；本周跌幅前三的分别是融信租赁（-67.32%）、宏源药业（-63.13%）、安泽电工（-39%）。

大牧汗：公司于 2017 年 8 月 23 日开始做市转让，股价正常波动。

公司是一家专业从事内蒙牛羊肉生产加工与销售一体化现代企业,在渠道运作和品牌打造方面已积累了十多年的经验,成功运作了“小肥羊”、“明治”、“伊利”等知名品牌。

塞北股份：公司于 2017 年 8 月 22 日开始做市转让，股价正常波动。

公司主营业务为特种车辆变速箱前箱总成、应急泵、控制阀、转向柱调整机构等车辆配件及安全车轮的研发、制造和营销。

智明恒：公司于 2014 年 12 月 17 日开始做市转让，股价正常波动。

公司是一家专业从事石油勘探开发专业应用软件开发与销售、石油信息化建设和油气田专业技术服务的企业。

表 1、本周涨幅前 20

证券代码	证券简称	做市交易起始时间	周收盘价	本周涨跌幅 (收盘价)	本周换手率	本周成交量 (万股)	本周成交额 (万元)
839884	大救汗	2017-08-23	18.20	263.60%	2.01%	22.20	112.00
837422	惠北股份	2017-08-22	10.70	194.44%	0.22%	2.10	22.00
831111	智明德	2014-12-17	2.90	51.96%	1.63%	42.50	106.00
832296	天维尔	2015-08-25	1.50	47.12%	0.20%	7.80	10.00
830874	金田元丰	2015-12-23	0.90	44.71%	1.22%	10.20	11.00
832955	七丹药业	2016-03-03	1.30	41.00%	2.00%	86.50	103.00
839955	美的物业	2017-05-16	20.90	40.17%	0.55%	5.00	95.00
837576	吉山会津	2017-04-26	18.70	39.97%	0.39%	1.60	26.00
833482	悦壹传媒	2016-01-29	4.20	34.27%	0.56%	59.90	259.00
832204	易科特德	2015-05-07	2.70	29.05%	0.19%	2.40	6.00
831586	高奇电子	2015-07-10	1.50	25.20%	0.60%	3.60	5.00
831730	亚诺生物	2015-09-14	3.70	23.73%	0.80%	17.40	62.00
832029	金正食品	2015-08-26	1.10	23.00%	3.73%	357.80	397.00
831325	迈奇化学	2015-05-14	5.00	22.00%	0.92%	47.50	225.00
430637	菱博电子	2015-10-08	0.60	20.97%	0.10%	4.60	3.00
831994	中聚联合	2015-12-15	5.30	17.80%	0.29%	6.70	30.00
430460	太湖股份	2015-07-10	7.40	16.90%	0.13%	7.20	50.00
831518	远光光电	2015-06-16	7.10	16.80%	0.67%	13.00	87.00
832936	万达重工	2016-02-16	4.00	16.62%	1.14%	10.90	41.00
839884	大救汗	2017-08-23	18.20	263.60%	2.01%	22.20	112.00

资料来源: wind, 兴业证券研究所

表 2、本周跌幅前 20

证券代码	证券简称	做市交易起始时间	周收盘价	本周涨跌幅 (收盘价)	本周换手率	本周成交量 (万股)	本周成交额 (万元)
831379	融信租赁	2015-01-22	4.10	-67.32%	1.27%	328.40	448.00
831265	宏源药业	2015-05-12	8.10	-63.13%	2.67%	402.10	1216.00
831945	安泽电工	2015-09-30	5.10	-39.00%	1.03%	17.90	85.00
834192	中锐机械	2016-02-25	1.80	-37.29%	1.49%	31.70	70.00
831202	康德娜	2015-07-02	2.80	-36.70%	2.60%	87.20	269.00
831836	奥神生物	2015-08-06	1.30	-35.45%	1.07%	59.80	81.00
832378	利昂设计	2015-09-23	1.70	-27.15%	0.54%	6.60	12.00
836346	亿瑞在微	2016-06-28	11.10	-24.80%	8.45%	375.10	4379.00
430330	捷世智通	2014-12-23	3.20	-23.39%	0.99%	59.00	205.00
430082	博雅科技	2014-12-22	3.20	-22.76%	2.05%	60.80	220.00
430319	欧萨咨询	2015-06-11	2.70	-22.66%	0.80%	10.30	29.00
430108	精耕天下	2015-06-17	1.30	-21.60%	0.10%	4.60	6.00
834084	聚能聚力	2017-08-25	20.00	-21.35%	0.07%	2.30	37.00
832556	宏力能源	2016-03-22	2.40	-21.01%	0.04%	1.40	3.00
430297	金明信息	2015-05-22	1.00	-20.00%	0.83%	16.20	17.00
831331	华奥科技	2015-07-29	8.00	-19.00%	1.31%	39.40	323.00
831805	微企信息	2015-07-21	2.70	-18.42%	0.20%	2.90	8.00
430702	ST 昊福	2015-08-10	0.50	-15.79%	1.54%	24.70	14.00
831009	合锐泰尔	2015-06-04	1.60	-15.61%	0.13%	7.90	13.00
831379	融信租赁	2015-01-22	4.10	-67.32%	1.27%	328.40	448.00

资料来源: wind, 兴业证券研究所

三、增发配股

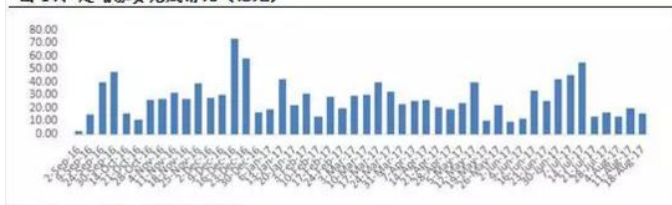
本周共有 22 家公司公布增发配股方案，合计拟募集资金 17.10 亿元。各行业拟融资金情况：科学研究和技术服务业 0.52 亿元；农、林、牧、渔业 6.50 亿元；批发和零售业 0.24 亿元；水利、环境和公共设施管理业 1.92 亿元；信息传输、软件和信息技术服务业 0.47 亿元；制造业 7.45 亿元。

表 4、增发与配股

代码	公司名称	预案公告日	审批中	增发数量 (万股)	募集资金 (万元)	增发价格 (元)	行业
837076.OC	森川科技	2017-08-25	董事会批准	15.6498	197.1875	12.6000	制造业
871007.OC	九星山	2017-08-24	董事会批准	10,000.0000	14,000.0000	1.4000	水利、环境和公共设施 管理业
831412.OC	天阳航	2017-08-24	董事会批准	150.0000	999.0000	6.6600	信息传输、软件和信 息技术服务业
833466.OC	盛益汇	2017-08-24	董事会批准	533.4718	2,363.2801	4.4300	批发和零售业
833869.OC	海普安全	2017-08-24	董事会批准	241.0000	701.5100	2.9100	科学研究和技术服 务业
834103.OC	诚泰股份	2017-08-24	董事会批准	1,388.0000	10,826.4000	7.8000	制造业
837480.OC	杨氏美业	2017-08-24	董事会批准	3,041.6471	65,000.0000	21.3700	农、林、牧、渔 业
871535.OC	康心药业	2017-08-24	董事会批准	995.0000	3,980.0000	4.0000	制造业
832740.OC	定星美业	2017-08-23	董事会批准	3,600.0000	19,080.0000	5.3000	制造业
834735.OC	麦凯智通	2017-08-23	董事会批准	800.0000	7,200.0000	9.0000	制造业
835811.OC	唯达技术	2017-08-23	董事会批准	710.0000	5,175.9000	7.2900	水利、环境和公共设 施管理业
836327.OC	西峡网络	2017-08-23	董事会批准	60.0000	1,200.0000	20.0000	信息传输、软件和信 息技术服务业
836568.OC	化商联助	2017-08-23	董事会批准	92.0812	2,500.0046	27.1500	信息传输、软件和信 息技术服务业
830821.OC	普邦生物	2017-08-22	董事会批准	2,000.0000	8,200.0000	4.1000	制造业
830903.OC	复康科技	2017-08-22	董事会批准	344.8275	999.9998	2.9000	制造业
833320.OC	国正科技	2017-08-22	董事会批准	1,086.0000	4,267.9800	3.9300	制造业
835683.OC	华天兴邦	2017-08-22	董事会批准	144.1000	500.0270	3.4700	制造业
870410.OC	宝源生物	2017-08-22	董事会批准	1,040.5000	12,486.0000	12.0000	制造业
835892.OC	中研美菱	2017-08-21	董事会批准	49.0300	84.3316	1.7200	制造业
837335.OC	路通科技	2017-08-21	董事会批准	99.7561	4,499.9977	45.1100	科学研究和技术服 务业
839010.OC	延安医药	2017-08-21	董事会批准	600.0000	6,000.0000	10.0000	制造业
871681.OC	蓝蓝科技	2017-08-21	董事会批准	227.7777	694.7220	3.0500	制造业

资料来源: wind, 兴业证券研究所

图 14、定增募资完成情况 (亿元)



资料来源: wind, 兴业证券研究所

四、新挂牌公司

本周共有 67 家公司公告在新三板挂牌转让。建筑业 1 家；交通运输、仓储和邮政业 3 家；教育业 1 家；科学研究和技术服务业 2 家；水利、环境和公共设施管理业 2 家；卫生和社会工作 1 家；文化、体育和娱乐业 3 家；信息传输、软件和信息技术服务业 11 家；制造业 41 家；住宿和餐饮业 1 家；租赁和商务服务业 1 家。

华联电子：公司主要产品为半导体光电子器件、LED 照明应用产品、智能控制显示模块，主营业务为智能控制器、智能显示组件和红外器件及其它电子元器件的研发、生产和销售。

运泰发展：公司业务涵盖道路客运、汽车服务、旅游出租及物流仓储四大业务版块,为国家一级道路客运企业、国家安全生产标准化一级企业。

宝塔山漆：主要从事环保型长效性高性能油漆、涂料等高新技术产品的研发、生产与销售。

表 5、新增挂牌

代码	名称	行业	总收入 (万元)	净利润 (万元)	总资产 (万元)
872146	同进科技	信息传输、软件和信息技术服务业	17,332.6243	1,933.4728	16,178.6187
872155	九州治水	科学研究和技术服务业	3,709.7985	566.2703	6,127.3818
872147	航展科技	制造业	2,204.3521	428.9599	3,541.5067
871665	鹏翔物流	交通运输、仓储和邮政业	5,029.9740	149.3468	4,386.0527
871764	环宇兄弟	文化、体育和娱乐业	1,838.7327	169.6167	1,305.0981
871897	爱氏制药	制造业	20,474.4095	561.7084	35,211.5420
872045	华海影业	文化、体育和娱乐业	8,811.5914	1,252.9715	17,969.2916
872055	天壹药业	制造业	4,725.6000	747.1984	2,841.5113
872100	宏基新材	制造业	4,502.9268	295.9623	3,653.7983
872014	福海环境	水利、环境和公共设施管理业	7,450.2446	398.1987	3,690.3250
872137	正海科技	制造业	1,647.1800	203.9056	1,671.7895
870957	侨森医疗	制造业	3,446.3143	388.6142	4,742.8225
871930	林家帽子	制造业	18,403.6934	565.4136	21,388.1656
871933	壹尔信	教育	3,072.2840	56.9780	5,316.0752
872039	诚享东方	信息传输、软件和信息技术服务业	8,918.8944	1,824.6578	4,024.2160
872009	海航饮品	制造业	5,723.9452	267.4095	10,039.1920
871865	弘顺科技	制造业	2,674.1177	196.2568	3,164.3410
872017	八通生物	制造业	1,459.2304	319.6016	2,105.6180
872120	威万亨	制造业	13,716.0608	556.7112	11,006.3836
871756	运泰发展	交通运输、仓储和邮政业	55,122.0409	4,743.9517	81,474.0140
872129	奕斯瑞德	制造业	6,153.0877	135.7403	3,150.0413
872071	百叶龙	文化、体育和娱乐业	3,048.4200	312.2969	2,867.1075
871926	凯思特	制造业	2,178.8468	-392.3294	7,835.9099
871949	瑞丰信息	信息传输、软件和信息技术服务业	8,719.9705	150.8557	3,007.7015
872081	华声医疗	制造业	2,017.6170	-451.6629	3,685.7053
871958	彩虹科技	制造业	2,435.7928	193.8997	1,557.0097
872054	广信新材	制造业	37,189.9050	1,161.1197	20,041.6318
871964	江苏迈达	制造业	8,652.7774	435.4350	12,373.9478
872083	星辉股份	制造业	5,748.4831	654.4897	7,549.5144
872109	光隆能源	制造业	35,986.2857	862.4871	39,383.3218
871917	凯伦科技	制造业	8,858.9349	624.4007	19,179.4083
871984	凯润药业	制造业	4,874.1413	68.9203	8,781.1434
872074	湖南旺府	住宿和餐饮业	8,399.5210	290.1667	6,231.7144
871941	粤储物流	交通运输、仓储和邮政业	1,723.2888	171.4092	4,772.2529

872047	四川万冠	制造业	1,326.6800	107.2506	1,564.1974
871948	锦洋新材	制造业	29,529.4014	1,364.1797	24,600.2940
872080	大唐汉方	制造业	15,422.8560	1,541.2915	15,918.7685
871953	板光科技	制造业	2,458.2998	135.7162	1,668.4956
871723	正味食品	制造业	6,830.8749	231.2119	10,835.5753
871910	贝参药业	制造业	6,908.9492	155.7058	8,761.3021
871981	晶泰科技	制造业	14,453.1132	962.5220	22,938.6751
871866	力源电力	制造业	6,436.2857	254.5392	12,486.4047
872013	锦而视	制造业	9,359.8648	624.5745	4,279.1746
872069	三能锂电	制造业	1,168.7319	175.5244	1,425.0701
872134	福瑞新材	制造业	3,563.5840	197.1413	3,758.4022
872125	卓网信息	信息传输、软件和信息技术服务业	4,526.4813	308.5706	2,251.0558
871921	微想科技	信息传输、软件和信息技术服务业	1,807.4971	-14.5765	1,695.8157
871995	陆瑞文旅	科学研究和技术服务业	1,235.6455	521.9900	1,487.0931
872143	宽惠股份	信息传输、软件和信息技术服务业	5,863.5168	249.9468	2,209.4690
872156	位智天下	信息传输、软件和信息技术服务业	5,874.4316	497.3883	2,102.4111
871829	建邦软件	信息传输、软件和信息技术服务业	1,048.0825	189.5933	2,200.7973
871870	天诚股份	制造业	11,587.0047	1,589.8172	23,267.4034
872097	安网股份	租赁和商务服务业	1,037.0351	-180.1610	2,302.0391
871887	宝塔山港	制造业	40,153.7105	3,404.2872	31,329.8404
872004	弘尚智能	制造业	9,101.9966	551.4770	11,830.2257
871943	立标新智	信息传输、软件和信息技术服务业	1,166.4802	242.3687	802.3101
871944	兴发科技	制造业	14,129.3684	778.7557	14,873.2243
872049	天诚通信	制造业	10,792.7717	1,155.8507	18,444.1594
871803	太湖湖泊	水利、环境和公共设施管理业	1,517.0623	101.2003	2,874.1564
872057	北海通信	制造业	8,452.6077	575.2035	7,322.8660
872060	柏荟医疗	卫生和社会工作	38,595.1038	4,108.0248	14,742.0092
872063	银狐科技	制造业	872.3675	-244.0209	3,042.5067
871973	中微科技	建筑业	28,910.4554	701.2732	18,214.0129
872106	爱克信	信息传输、软件和信息技术服务业	4,572.5836	1,487.6544	5,452.2471
872117	康荣高科	制造业	24,487.6169	1,183.2764	25,311.1688
872122	华联电子	制造业	97,990.6736	3,972.5607	75,594.0350
871879	瑞安云	信息传输、软件和信息技术服务业	4,955.4699	281.0579	4,396.3961

资料来源: wind, 兴业证券研究所

五、新做市公司投资分析

本周，聚能鼎力、大牧汗和塞北股份开始做市。聚能鼎力属于信息传输、软件和信息技术服务业，大牧汗和塞北股份属于制造业。

表 6、本周新做市公司

代码	公司名称	行业	做市券商	营业收入 (万元)	净利润 (万元)	总资产 (万元)	PE	PB	PS
834084	聚能鼎力	信息传输、软件和信息技术服务业	中原证券,海通证券,申万宏源证券,国泰君安,中泰证券,东吴证券,长江证券,上海华信证券,中信建投证券,光大证券,华龙证券,安信证券,东方财富证券,开源证券,五矿证券,光大证券,华安证券	7,690.50	2,439.57	11,663.81	34.47	7.23	8.47
839884	大牧汗	制造业	华鑫证券,爱建证券	18,970.28	1,763.14	11,277.55	27.01	8.21	2.78
837422	塞北股份	制造业	华融证券,大同证券	5,005.85	560.79	7,278.53	41.46	5.82	4.16

资料来源: wind, 兴业证券研究所

六、要闻一览

1、李飞：新三板市场建设和管理不能走行政管理老路

全国人大常委会副秘书长、法律委员会副主任李飞 8 月 23 日调研新三板期间提出，新三板市场建设和管理不能走行政管理的老路，要充分发挥市场在资源配置中的决定性作用，同时该有的行政监管和管理不能缺位，要维护好市场稳定，规范市场秩序。

李飞对新三板建设发展的成绩给予了充分肯定。他表示，新三板以解决中小微企业融资难问题为出发点构建制度体系，突出市场化的特点，从实践来看是有效的，挂牌企业融资环境得到明显改善，在支持创新创业、服务供给侧结构性改革方面取得了积极成效。

李飞对于新三板的改革提出三点建议：一是要紧紧围绕服务实体经济。新三板的建设必须要坚持为实体经济服务的宗旨，增强服务实体经济功能。二是要坚持市场化方向。市场建设和管理不能走行政管理的老路，要充分发挥市场在资源配置中的决定性作用，同时该有的行政监管和管理不能缺位，要维护好市场稳定，规范市场秩序。三是要稳步推进。新三板建设不能急于求成，随着实体经济的发展，市场主体的成熟以及规范程度的提高，各方面条件会逐渐具备和成熟，此时配套的政策法规推出就会水到渠成。

（证券日报）

2、谢庚：完善新三板分层推进发行交易改革

8 月 25 日，全国股转公司董事长谢庚就下一步新三板市场的监管安排进行回应，他表示，将进一步完善新三板市场内部分层，以完善分层标准为切入点，统筹推进发行、交易、投资者准入和监管等各个方面的改革。

具体来看，谢庚表示，全国股转公司将在证监会党委的领导下认真落实好“深化新三板改革”、“积极发展新三板”的战略部署，首先，改革的目标明确，即健全基础制度，提升核心功能，使优质企业愿意来、留得住，使投资者愿意进、敢于投，从而引导社会资本弃虚向实，实实在在服务创新创业和供给侧结构性改革。

其次，改革的思路明确。即进一步完善新三板市场内部分层，以完善分层标准为切入点，统筹推进发行、交易、投资者准入和监管等各个方面的改革，理顺市场制度逻辑，为众多挂牌企业提供差异化服务，同时进一步增强市场监管和风险控制能力，做到既有效监管、守住底线，又因势利导、积极作为，全面提升市场价格发现、资源配置和风险管理等核心功能。（证券时报）

3、做市三周年新三板水火交融

8 月 25 日新三板做市制度将正式实施三周年。三年来，做市转让方式经历了企业追捧、企业退出，再到如今企业观望的过程。最新统计显示，截至 8 月 22 日，新三板市场共有 11555 家挂牌企业，其中采用做市转让的有 1495 家，协议转让的有 10060 家。在这些企业中，创新层 1386 家，基础层 10169 家。新三板总市值为 5 万亿元。承揽新三板公司做市业务的券商共有 92 家证券公司。

截至目前，新三板挂牌公司今年累计发行股票金额达 796.34 亿元，共 1786 家公司完成了股票发行融资，大约 15% 的企业成功融资。新三板也不乏一些高市值企业，其中九鼎集团以 1024 亿元问鼎，成为新三板领头羊。以神州优车为代表的互联网企业市值达到 469 亿。

做市商制度，有利于解决新三板市场机构建仓、老股退出这些难题。但因政策限制太多、投资门槛高，不能进行连续竞价交易，流动性、盈利性不足，导致参与各方失望，做市热情逐步消退。