

目录

概要	2
正文	3
一、新三板交易情况	3
（一）总体交易情况	3
（二）分行业交易情况	5
二、做市板块交易情况	8
（一）整体交易情况	8
（二）个股交易情况	10
三、增发配股	12
四、新挂牌公司	14
五、新做市公司投资分析	15
六、要闻一览	15

概要

本周，三板指数和创业板指数较上周分别下跌和上涨。其中，三板成指下跌 1.43%，收于 1229；创业板成指上涨 0.96%，收于 1835.44。

本周，新三板成交量和成交额较上周分别上涨和下跌。本周新三板成交量为 11.22 亿股，较上周成交量 10.27 亿股，上涨 9.29%。新三板本周成交额为 42.29 亿元，较上周 52.14 亿元，下跌 18.89%。成交量较多的前三行业为：金融 5.21 亿股、工业 1.54 亿股、信息技术 1.47 亿股。成交额较大的前三行业为：信息技术 11.14 亿元、医疗保健 6.5 亿元、可选消费 6.5 亿元。**本周新三板的 PE 和 PB 分别为 40.84 和 3.38。**剔除金融，本周市盈率排前三的是电信服务（37.36）、医疗保健（32.17）、信息技术（29.25）；市净率排前三的是电信服务（5.52）、医疗保健（4.82）、能源（4.57）。

本周，创业板指数和三板做市指数较上周分别上涨和基本持平。本周，创业板成指上涨 0.96%，收于 1835.44；三板做市下跌 0.96%，收于 1054.65。**本周，做市板块成交量和成交额环比均下跌。**本周做市板块成交量为 2.15 亿股，较上周 2.96 亿股，下跌 27.31%。本周做市板块成交额为 11.75 亿元，较上周 15.68 亿元，下跌 25.03%。**本周 PE 和 PB 分别为 41.68 和 2.69。**

本周做市板块有 293 家做市企业涨跌幅为正。已做市的新三板股票当中，本周涨幅前三的分别是爱夫卡（35.81%）、亨利技术（35.57%）、ST 春秋（33.33%）；本周跌幅前三的分别是易所试（-84.72%）、一恒贞（-47.37%）、锡成新材（-41.94%）。

本周共有 46 家公司公布增发配股方案，合计拟募集资金 24.71 亿元。

本周共有 13 家公司公告在新三板挂牌转让。

本周，爱夫卡、轶德医疗开始做市。

要闻一览：

- 1、新三板改革主思路已敲定，将贯通交易等多方面改革；**
- 2、“双创债”将步入常规发行，新三板已有 7 家公司募资超 11 亿。**
- 3、股转系统市场发展部总监孟浩：新三板改革不可能一蹴而就**

正文

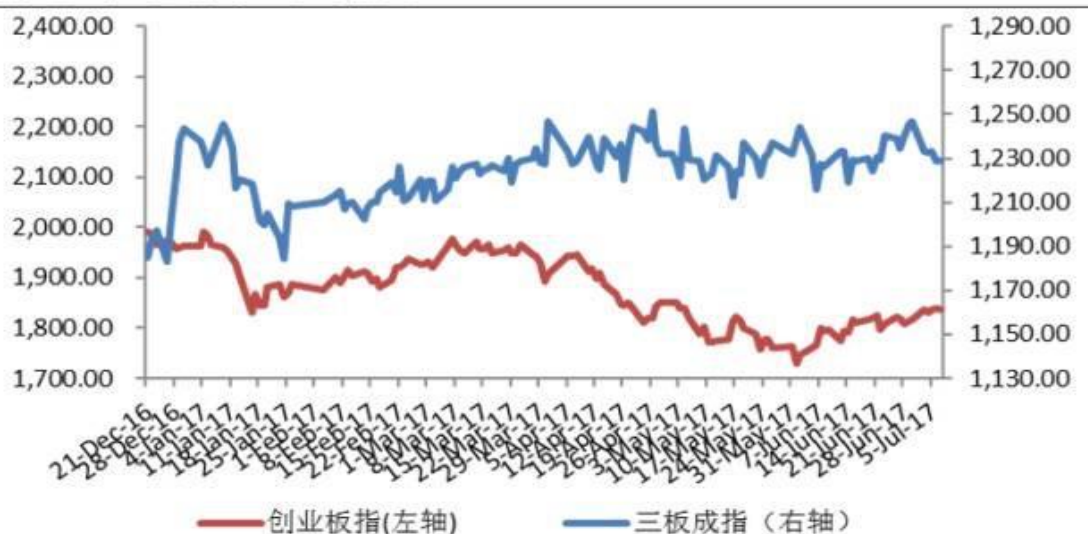
一、新三板交易情况

(一) 总体交易情况

1、三板成指

本周，三板指数和创业板指数较上周分别下跌和上涨。其中，三板成指下跌 1.43%，收于 1229；创业板成指上涨 0.96%，收于 1835.44。

图 1、创业板指与三板成指对比

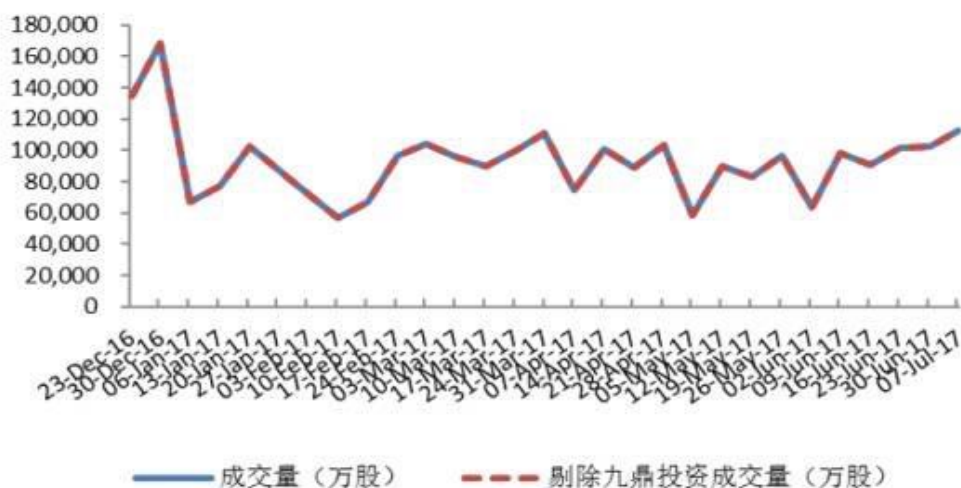


资料来源：wind，兴业证券研究所

2、新三板量价

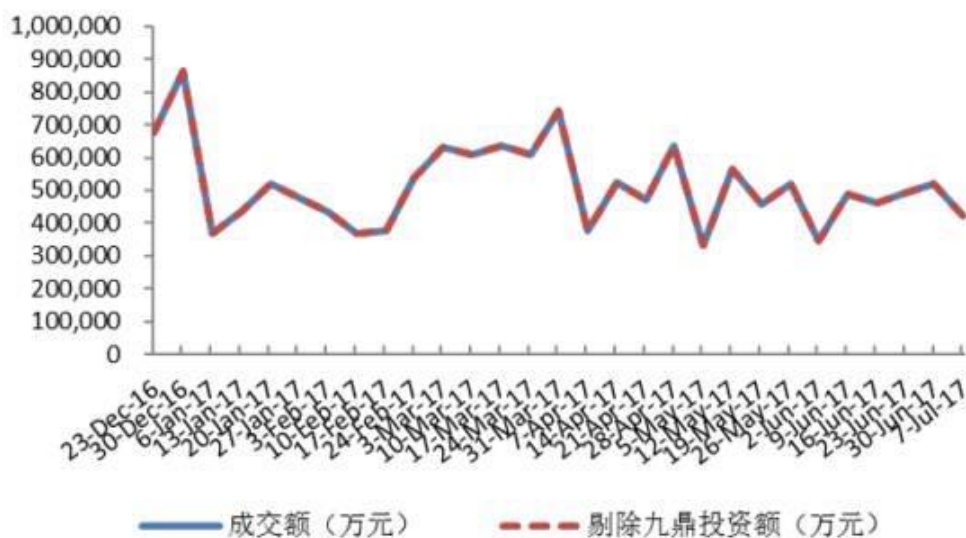
本周，新三板成交量和成交额较上周分别上涨和下跌。本周新三板成交量为 11.22 亿股，较上周成交量 10.27 亿股，上涨 9.29%。新三板本周成交额为 42.29 亿元，较上周 52.14 亿元，下跌 18.89%。

图 2、新三板本周成交量（万股）



资料来源：wind，兴业证券研究所

图 3、新三板本周成交额（万元）

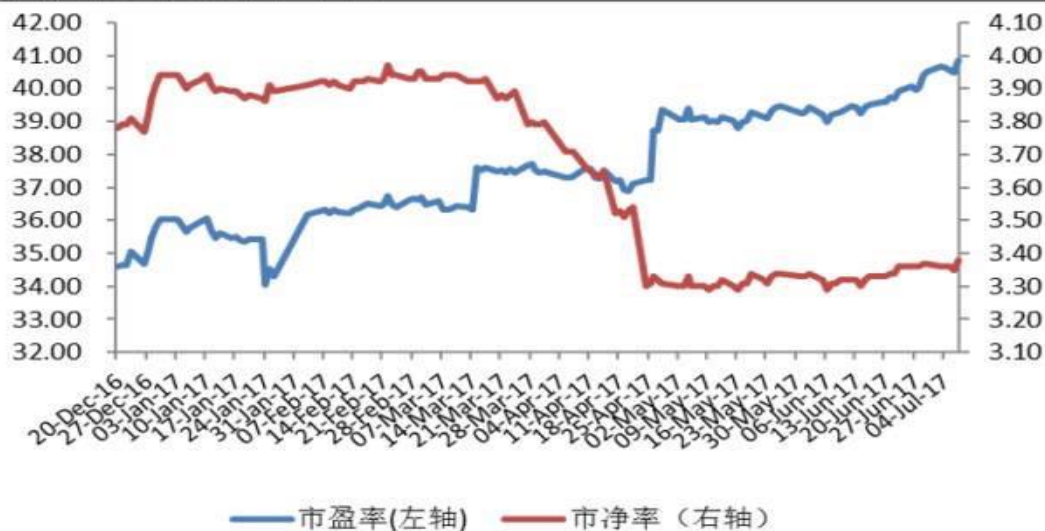


资料来源：wind，兴业证券研究所

3、新三板估值

本周，新三板 PE、PB 较上周均上涨。 上周，新三板的 PE 和 PB 分别为 40.5 和 3.37。本周新三板的 PE 和 PB 分别为 40.84 和 3.38。

图 4、新三板市盈率和市净率



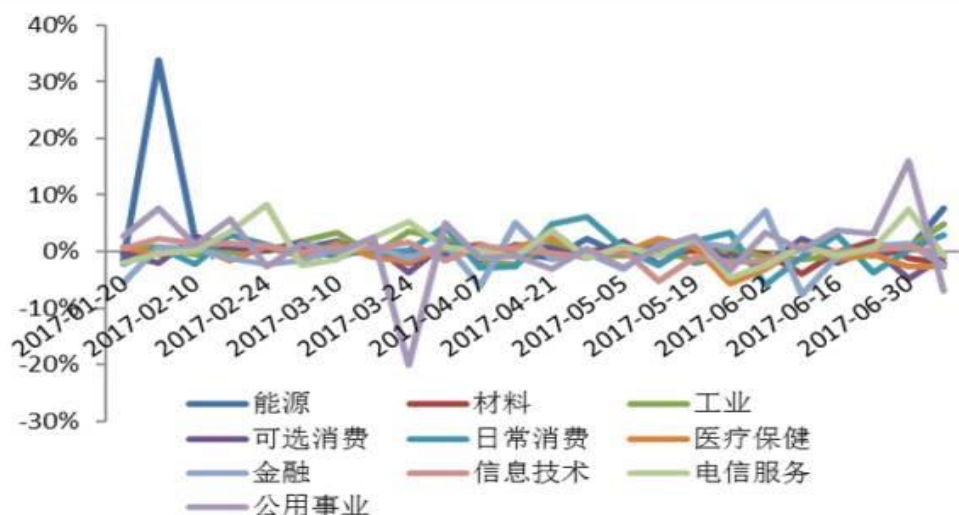
资料来源：wind，兴业证券研究所

（二）分行业交易情况

1、分行业涨跌幅

本周，能源、工业和日常消费涨幅明显。本周涨幅前三的分别是能源（7.65%）、工业（4.75%）、日常消费（2.87%）；本周跌幅前三的分别是公用事业（-6.91%）、医疗保健（-2.69%）、金融（-2.53%）。

图 5、分行业涨跌幅

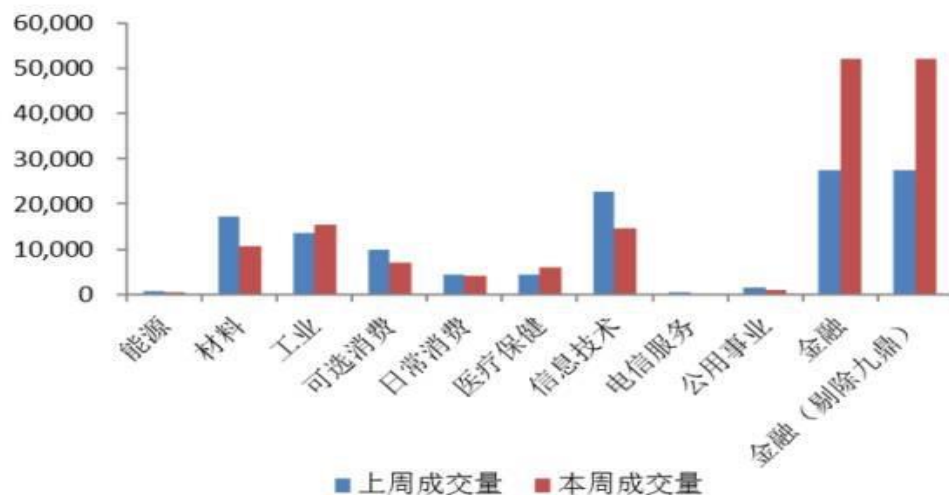


资料来源：wind，兴业证券研究所

2、分行业量价

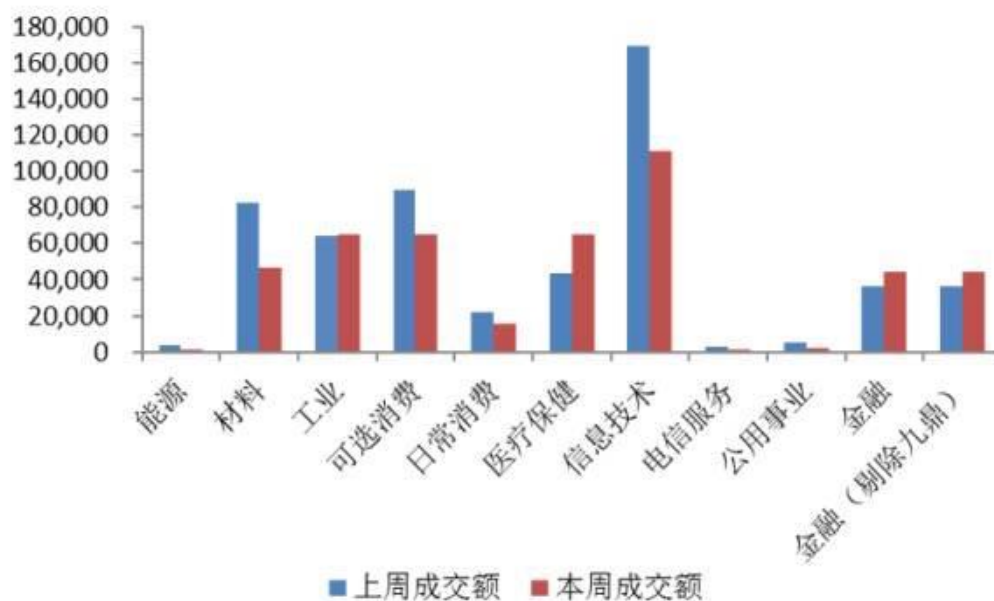
本周，金融、工业和信息技术成交量最大；信息技术、医疗保健和可选消费成交额最大。成交量较多的前三行业为：金融 5.21 亿股、工业 1.54 亿股、信息技术 1.47 亿股。成交额较大的前三行业为：信息技术 11.14 亿元、医疗保健 6.5 亿元、可选消费 6.5 亿元。

图 6、分行业成交量（万股）



资料来源：wind，兴业证券研究所

图 7、分行业成交额（万元）



资料来源：wind，兴业证券研究所

3、分行业估值

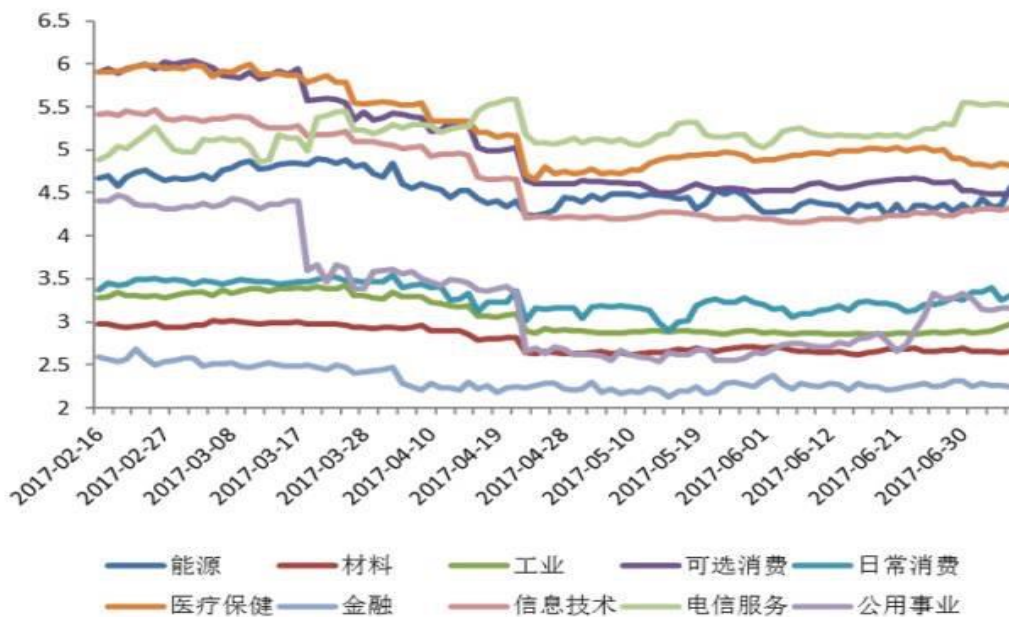
本周，电信服务、医疗保健和信息技术市盈率位列前三；电信服务、医疗保健和能源市净率位列三甲。剔除金融，本周市盈率排前三的是电信服务（37.36）、医疗保健（32.17）、信息技术（29.25）；市净率排前三的是电信服务（5.52）、医疗保健（4.82）、能源（4.57）。

图 8、分行业市盈率



资料来源：wind，兴业证券研究所

图 9、分行业市净率



资料来源：wind，兴业证券研究所

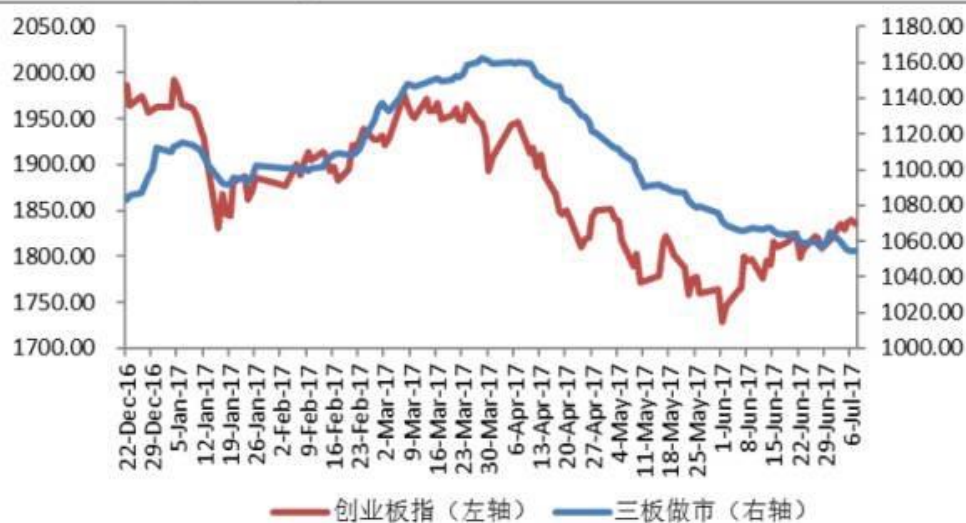
二、做市板块交易情况

（一）整体交易情况

1、三板做市

本周，创业板指数和三板做市指数较上周分别上涨和基本持平。本周，创业板成指上涨 0.96%，收于 1835.44；三板做市下跌 0.96%，收于 1054.65。

图 10、创业板指与三板做市对比

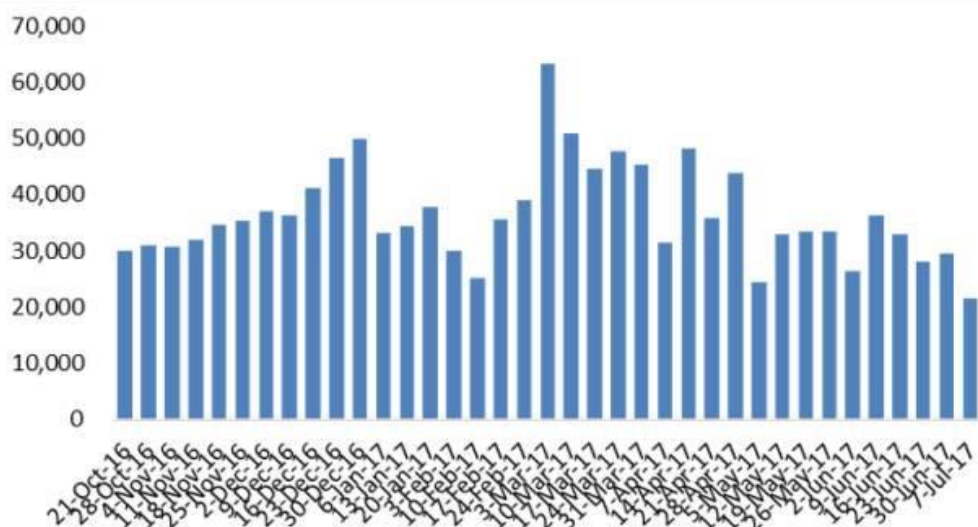


资料来源：wind，兴业证券研究所

2、做市板块量价

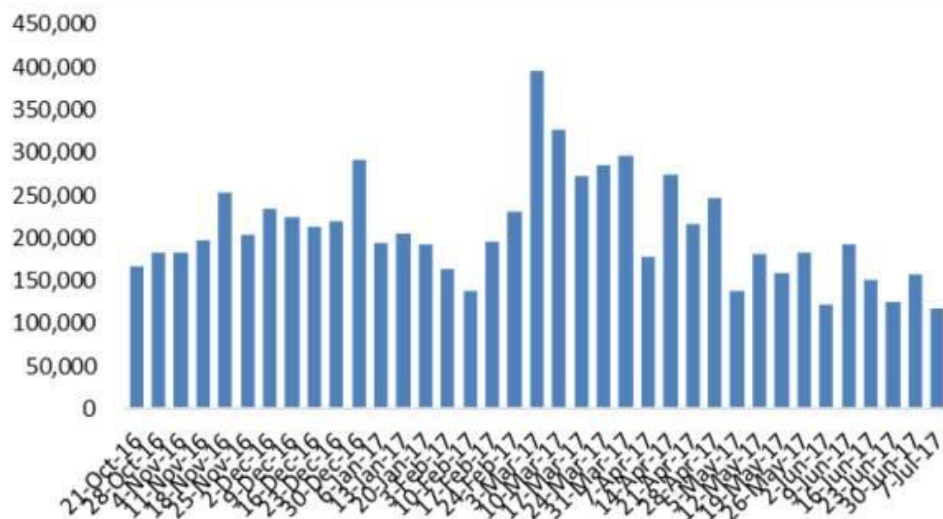
本周，做市板块成交量和成交额环比均下跌。本周做市板块成交量为 2.15 亿股，较上周 2.96 亿股，下跌 27.31%。本周做市板块成交额为 11.75 亿元，较上周 15.68 亿元，下跌 25.03%。

图 11、做市板块成交量（万股）



资料来源：wind，兴业证券研究所

图 12、做市板块成交额（万元）

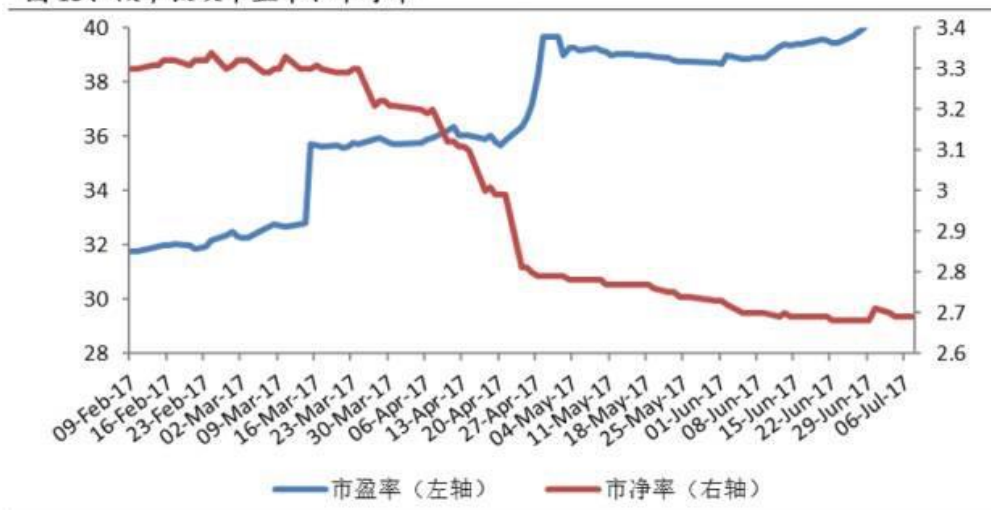


资料来源：wind，兴业证券研究所

3、做市板块估值

本周，做市板块 PE、PB 较上周分别上涨和下跌。 上周，三板做市板块的 PE 和 PB 分别为 41.21 和 2.71。本周 PE 和 PB 分别为 41.68 和 2.69。

图 13、做市板块市盈率和市净率



资料来源: wind, 兴业证券研究所

(二) 个股交易情况

本周做市板块有 293 家做市企业涨跌幅为正。已做市的新三板股票当中, 本周涨幅前三的分别是爱夫卡 (35.81%)、亨利技术 (35.57%)、ST 春秋 (33.33%); 本周跌幅前三的分别是易所试 (-84.72%)、一恒贞 (-47.37%)、锡成新材 (-41.94%)。

爱夫卡: 公司于 2017 年 7 月 3 日开始做市转让, 股价正常波动。

公司是集汽车诊断产品的研发、生产、服务、销售于一体的高科技企业, 公司注册资金人民币 500 万元, 并荣获中国汽车维修设备行业协会理事单位、中国内燃机工业协会会员单位、深圳企业家协会理事单位、汽车维修保养行业十大民族企业、中国汽保华彩产品创新奖等多项荣誉, 公司致力于为汽车维修设备行业提供专业、方便、实用、性价比高的多功能汽车诊断设备, 旨在对汽车故障的快速检测与处理提供完美的解决方案。

亨利技术: 公司于 2015 年 12 月 21 日开始做市转让。股价正常波动。

公司主要产品和服务主要包括消防设施工程的设计、施工、项目管理和技术服务等建设工程的消防总承包业务, 防火材料、消防器材等消防产品的销售。自 1999 年以来亨利技术一直专注于消防工程系统业务, 先后获得中国消防协会评定企业信用 AA 等级证书, 内蒙古年度诚信企业、内蒙古建筑业协会优秀建筑业企业等多项荣誉, 主营业务(或产品)未发生重大变化。2009 年, 亨利技术被呼和浩特市建设委员会授予“2008 年度信用优秀企业”, 更获得中国消防协会颁发的“企业信用评价 AA 级信用企业”。在 2011 年同时获得内蒙古自治区“诚信企业”的荣誉称号。在 2013 年被内蒙古自治区建筑业协会授予“优秀建筑业企业”称号。

ST 春秋: 公司于 2015 年 7 月 28 日开始做市转让。股价正常波动。

公司主营业务包括: 传统广告、娱乐行销和体育行销业务; 电视剧、电影的投资制作、发行及衍生业务; 明星经纪及相关服务业务。凭借多年来在广告界的深厚资历以及在广告经营运作领域的丰富经验, 公司开创了“影视投资+广告行销”的全新商业模式, 在传统广告代理业务的基础上, 逐渐向电视剧制作、电影投拍领域发展, 并与娱乐行销、体育行销及艺人经纪等业务有效融合, 实现产业链的完整性和可持续发展。经过数年

的发展,春秋鸿主要业务涉及电影、电视剧、艺人经纪和广告行销四大业务板块,形成了完整的娱乐产业链,并有效整合成为一家民营综合性娱乐集团。在广告领域,绎春秋自成立以来与一线明星品牌建立了战略合作伙伴关系,并逐步在娱乐行销领域逐步占有一席之地。

表 1、本周涨幅前 20

证券代码	证券简称	做市交易起始时间	周收盘价	本周涨跌幅 (收盘价)	本周换手率	本周成交量 (万股)	本周成交额 (万元)
833331	爱夫卡	2017-07-03	6.90	35.81%	0.30%	2.40	18.00
831446	亨利技术	2015-12-21	2.00	35.57%	0.88%	17.10	33.00
831051	ST 春秋	2015-07-28	1.60	33.33%	0.37%	3.90	5.00
430470	哲达科技	2016-01-05	3.90	29.67%	0.04%	1.70	6.00
830782	泰安众诚	2014-09-18	2.00	26.71%	0.80%	23.30	47.00
831366	国龙医疗	2015-09-29	3.60	23.18%	0.07%	1.60	5.00
430664	联合水道	2014-08-25	2.90	20.33%	0.84%	14.60	37.00
830841	长牛股份	2015-06-24	2.90	19.01%	0.09%	2.40	7.00
833330	君实生物	2016-08-18	15.00	17.74%	4.54%	1700.30	25482.00
831613	雷帕得	2015-01-12	5.00	16.98%	0.17%	3.00	14.00
831947	丹田股份	2016-03-09	7.70	16.36%	0.06%	1.10	8.00
430686	华盛控股	2015-03-13	0.90	16.25%	1.63%	43.10	37.00
430070	赛亿智能	2015-05-26	4.50	15.54%	4.07%	41.20	164.00
831039	国义招标	2015-11-17	4.90	15.06%	0.15%	14.40	67.00
831488	华宏医药	2015-10-26	4.70	14.01%	1.14%	14.60	64.00
430755	华曦达	2015-11-19	8.00	13.62%	9.22%	105.90	744.00
831640	碧沃丰	2015-12-07	14.60	12.70%	0.65%	7.40	104.00
430698	康普常青	2015-12-17	2.80	12.55%	0.04%	1.00	3.00
830846	格林检测	2015-04-29	6.20	10.89%	0.07%	0.50	3.00
430311	达美盛	2015-05-26	2.60	10.26%	0.22%	2.80	7.00

资料来源: wind, 兴业证券研究所

表 2、本周跌幅前 20

证券代码	证券简称	做市交易起始时间	周收盘价	本周涨跌幅 (收盘价)	本周换手率	本周成交量 (万股)	本周成交额 (万元)
430309	易所试	2015-03-20	0.80	-84.72%	4.72%	381.20	310.00
833652	一恒贞	2016-01-12	0.50	-47.37%	0.87%	38.90	19.00
831090	锡成新材	2015-06-15	0.50	-41.94%	3.38%	340.10	184.00
833206	影达传媒	2016-05-03	1.90	-33.68%	0.69%	10.60	23.00
430341	呈创科技	2015-08-18	2.10	-31.60%	0.40%	13.80	34.00
833625	捷报文化	2016-03-02	1.00	-31.03%	8.69%	54.50	56.00
430032	凯英信业	2015-07-01	3.10	-29.91%	0.49%	7.10	24.00
831973	善为影业	2015-08-17	1.70	-27.39%	3.26%	113.20	187.00
430451	万人调查	2015-03-23	2.00	-22.83%	1.58%	32.70	62.00
831706	领航科技	2015-07-29	2.80	-22.01%	0.10%	6.40	20.00
830777	金达莱	2014-11-25	13.80	-19.94%	0.35%	38.50	557.00
831455	粤林股份	2015-04-15	0.60	-18.84%	0.54%	33.40	20.00
832345	海泰斯	2015-07-24	4.20	-17.25%	0.18%	2.10	10.00
839056	软德医疗	2017-07-03	9.00	-16.85%	3.01%	46.00	385.00
833182	万里面业	2017-03-20	3.30	-16.67%	0.72%	3.50	12.00
834054	游戏多	2015-12-21	13.60	-15.45%	1.72%	21.60	311.00
832379	鑫融基	2016-01-08	1.20	-15.11%	0.01%	16.20	19.00
430266	联动设计	2014-11-18	0.80	-14.77%	0.74%	22.30	16.00
831603	金润和	2015-10-12	3.60	-14.76%	0.12%	1.60	6.00
430108	精耕天下	2015-06-17	2.60	-14.66%	0.04%	1.70	5.00

资料来源: wind, 兴业证券研究所

三、增发配股

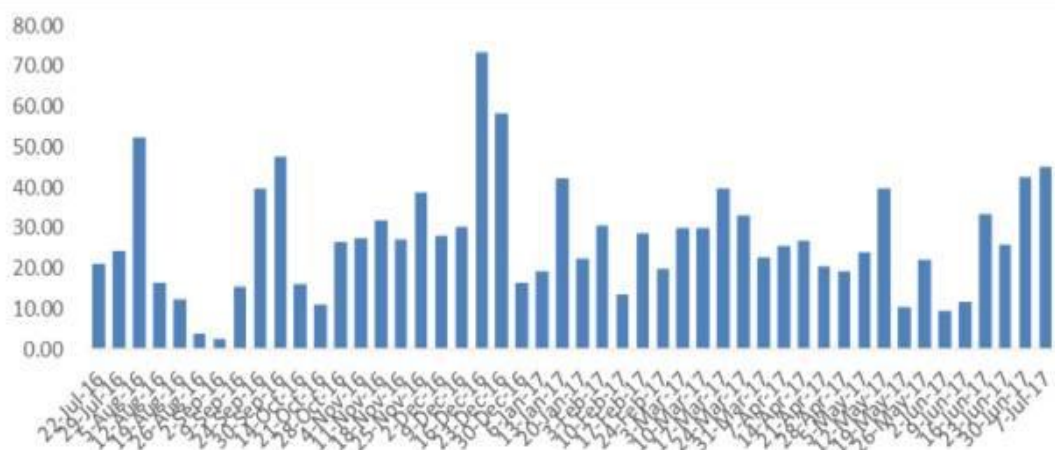
本周共有 46 家公司公布增发配股方案，合计拟募集资金 24.71 亿元。各行业拟融资资金情况：房地产业 5475 万元；建筑业 2.38 亿元；教育业 5,512 万元；批发和零售业 1.24 亿元；卫生和社会工作 1.00 亿元；信息传输、软件和信息技术服务业 7.10 亿元；制造业 11.58 亿元；租赁和商务服务业 3008 万元。

表 4、增发与配股

代码	公司名称	预案公告日	审批中	增发数量 (万股)	募集金额 (万元)	增发价格 (元)	行业
830894.OC	紫竹桩基	2017-07-07	董事会批准	940.0000	3,008.0000	3.2000	租赁和商务服务业
831783.OC	丽洋新材	2017-07-07	董事会批准	340.0000	1,020.0000	3.0000	制造业
832975.OC	新凌嘉	2017-07-07	董事会批准	1,600.0000	8,000.0000	5.0000	制造业
833404.OC	飞日科技	2017-07-07	董事会批准	330.0000	363.0000	1.1000	制造业
833329.OC	利达股份	2017-07-07	董事会批准	250.0000	8,750.0000	35.0000	制造业
834345.OC	房谱网	2017-07-07	董事会批准	30.0000	480.0000	16.0000	房地产业
835086.OC	房米网	2017-07-07	董事会批准	999.0000	4,995.0000	5.0000	房地产业
836571.OC	创乐人	2017-07-07	董事会批准	29.5000	501.5000	17.0000	信息传输、软件和信息 技术服务业
870575.OC	奥尼电子	2017-07-07	董事会批准	220.0000	880.0000	4.0000	制造业
870699.OC	佰奥达	2017-07-07	董事会批准	500.0000	1,300.0000	2.6000	制造业
430243.OC	钢牛信息	2017-07-06	董事会批准	1,000.0000	12,500.0000	14.0000	信息传输、软件和信息 技术服务业
832444.OC	蓝海骆驼	2017-07-06	董事会批准	176.7000	282.7200	1.6000	批发和零售业
835755.OC	创研股份	2017-07-06	董事会批准	47.5000	380.0000	8.0000	信息传输、软件和信息 技术服务业
835801.OC	博大光通	2017-07-06	董事会批准	225.0000	4,500.0000	20.0000	信息传输、软件和信息 技术服务业
838616.OC	喜报科技	2017-07-06	董事会批准	33.3330	499.9950	15.0000	信息传输、软件和信息 技术服务业
839874.OC	伟泰科技	2017-07-06	董事会批准	260.0000	4,984.2000	19.1700	制造业
871034.OC	欣横纵	2017-07-06	董事会批准	99.9165	749.9932	7.5062	信息传输、软件和信息 技术服务业
834202.OC	纵横六合	2017-07-05	董事会批准	210.5300	8,000.1400	38.0000	信息传输、软件和信息 技术服务业
834373.OC	品森材料	2017-07-05	董事会批准	1,000.0000	5,000.0000	5.0000	制造业
834704.OC	默联股份	2017-07-05	董事会批准	87.5000	5,250.0000	60.0000	信息传输、软件和信息 技术服务业
835553.OC	瑞兴医药	2017-07-05	董事会批准	140.0000	1,120.0000	8.0000	技术服务业
837615.OC	中海怡高	2017-07-05	董事会批准	1,727.7000	14,253.5250	8.2500	批发和零售业
838002.OC	准信自动	2017-07-05	董事会批准	840.0000	4,006.8000	4.7700	建筑业
871348.OC	森电电力	2017-07-05	董事会批准	300.0000	750.0000	2.5000	制造业
870961.OC	宝信环球	2017-07-05	董事会批准	1,600.0000	4,000.0000	2.5000	制造业
831486.OC	索尔科技	2017-07-04	董事会批准	150.0000	825.0000	5.5000	批发和零售业
833117.OC	润泰股份	2017-07-04	董事会批准	2,600.0000	15,288.0000	5.8800	制造业
834620.OC	四川唯鸿	2017-07-04	董事会批准	650.0000	4,875.0000	7.5000	制造业
834507.OC	元丰科技	2017-07-04	董事会批准	2,210.0000	15,028.0000	6.8000	信息传输、软件和信息 技术服务业
835273.OC	创兴智能	2017-07-04	董事会批准	1,538.4600	4,000.0000	2.6000	技术服务业
835361.OC	广尔纳	2017-07-04	董事会批准	180.0000	450.0000	2.5000	制造业
836105.OC	艾博健康	2017-07-04	董事会批准	550.0000	10,010.0000	18.2000	制造业
838810.OC	春光药装	2017-07-04	董事会批准	400.0000	2,272.0000	5.6800	卫生和社会工作
871252.OC	必安必恒	2017-07-04	董事会批准	100.0000	200.0000	2.0000	制造业
871319.OC	金宝威	2017-07-04	董事会批准	530.0000	5,512.0000	10.4000	信息传输、软件和信息 技术服务业
430215.OC	必可测	2017-07-03	董事会批准	1,138.2113	7,000.0000	6.1500	教育
430459.OC	华艺园林	2017-07-03	董事会批准	1,200.0000	9,600.0000	8.0000	批发和零售业
833659.OC	浩丰股份	2017-07-03	董事会批准	865.8008	6,000.0000	6.9300	建筑业
835036.OC	众联能创	2017-07-03	董事会批准	764.0000	30,000.0000	42.0000	制造业
835066.OC	跟艺生物	2017-07-03	董事会批准	2,000.0000	9,200.0000	4.6000	制造业
835681.OC	帝杰曼	2017-07-03	董事会批准	500.0000	1,000.0000	2.0000	信息传输、软件和信息 技术服务业
837243.OC	天学网	2017-07-03	董事会批准	—	2,352.0000	—	技术服务业
839510.OC	倚天科技	2017-07-03	董事会批准	166.6666	1,499.9994	9.0000	信息传输、软件和信息 制造业
870399.OC	通达电气	2017-07-03	董事会批准	2,000.0000	20,000.0000	10.0000	信息传输、软件和信息 技术服务业
871341.OC	慧联电子	2017-07-03	董事会批准	1,000.0000	2,500.0000	2.5000	制造业
871018.OC	华菱电子	2017-07-03	董事会批准	560.0000	3,864.0000	6.9000	制造业

资料来源: wind, 兴业证券研究所

图 14、定增募资完成情况（亿元）



资料来源：wind，兴业证券研究所

四、新挂牌公司

本周共有 13 家公司公告在新三板挂牌转让。采矿业 2 家；建筑业 1 家；教育 2 家；水利、环境和公共设施管理业 2 家；信息传输、软件和信息技术服务业 2 家；制造业 3 家；租赁和商务服务业 1 家。

国测黄金：公司是一家专门从事以金矿为主的矿产资源的地质勘查、采选、矿石及矿产品精炼加工、销售，以及货物和技术进出口的生产企业。

盈丰股份：公司主要从事钢构件的热镀锌加工及销售。公司之子公司银丰装备在报告期内主要从事钢构件的热镀锌加工及销售。

知行路桥：公司主营业务为沥青混凝土路面铺装服务以及道路沥青销售服务。公司是西南地区少数几家掌握且能熟练运用排水沥青混凝土路面铺装、高粘高弹双 SMA 钢桥面沥青混凝土路面铺装、沥青混凝土路面再生等技术的沥青混凝土路面专业化施工企业。

表 5、新增挂牌

代码	名称	行业	总收入 (万元)	净利润 (万元)	总资产 (万元)
871647	福财股份	教育	1217.93	190.26	1422.98
871661	国测黄金	采矿业	22330.08	5027.08	71979.00
871548	恒裕科技	采矿业	1813.42	24.69	2572.17
871506	维科丝网	制造业	4054.27	-226.69	13312.36
871624	新励成	教育	3406.16	114.28	1405.63
871390	康凯科技	信息传输、软件和信息技术服务业	821.23	-3188.54	5043.04
871530	盈丰股份	制造业	21584.79	364.48	17648.22
871655	知行路桥	建筑业	11235.05	1193.12	10135.66
871664	华旭环保	水利、环境和公共设施管理业	4275.35	797.72	8322.00
871660	瀚洋环保	水利、环境和公共设施管理业	9291.53	1315.85	14211.52
871579	奥博信息	信息传输、软件和信息技术服务业	2232.20	416.18	2200.92
871641	嘉美股份	租赁和商务服务业	873.81	100.81	1331.78
871659	鑫科生物	制造业	2678.28	81.42	8876.02

资料来源: wind, 兴业证券研究所

五、新做市公司投资分析

本周, 爱夫卡、铁德医疗开始做市。在本周新增做市企业中, 2 家属于制造业。

表 6、本周新做市公司

代码	公司名称	行业	做市券商	营业收入 (万元)	净利润 (万元)	总资产 (万元)	PE	PB	PS
833331	爱夫卡	制造业	中信证券, 中金公司	4,447.24	760.23	2,500.78	15.83	5.34	2.94
839056	铁德医疗	制造业	天风证券, 东吴证券, 东方证券, 东北证券	2,871.39	306.38	2,657.68	25.86	7.11	3.14

资料来源: wind, 兴业证券研究所

六、要闻一览

1、新三板改革主思路已敲定, 将贯通交易等多方面改革

“全国股转系统已经确立了改革的主思路, 即强调以问题和需求为导向, 通过完善分层管理, 把发行、交易、投资者准入和监管等多方面改革贯通起来, 为众多挂牌企业提供差异化的制度供给, 把市场积极效应释放出来。” 7 月 6 日, 就市场参与者担心新三板改革停滞不前的声音, 全国中小企业股份转让系统市场发展部总监孟浩回应说。(证券日报)

2、“双创债”将步入常规发行, 新三板已有 7 家公司募资超 11 亿

7 月 7 日, 证监会新任发言人高莉表示, 证监会近日发布《中国证监会关于开展创新创业公司债券试点的指导意见》, “双创债”将步入常规发行, 纳入地方政府金融支持体系, 下一步证监会将继续推广试点工

作。据不完全统计，2016年以来，新三板至少7家公司已成功发行双创债，募资总额达11.02亿元。（中国网财经）

3、股转系统市场发展部总监孟浩：新三板改革不可能一蹴而就

7月6日，全国股转市场发展部总监孟浩表示，“全国股转系统已经确立了改革的主思路，即强调以问题和需求为导向，通过完善分层管理，把发行、交易、投资者准入和监管等多方面改革贯通起来，为众多挂牌企业提供差异化的制度供给，把市场积极效应释放出来。”演讲中，她回顾了今年上半年新三板市场运行的最新状况，就当前的政策环境和意图进行了阐释和分析，并对市场上新三板改革放缓、监管趋严等声音进行了回应。