

目录

概要	2
正文	3
一、新三板交易情况	3
（一）总体交易情况	3
（二）分行业交易情况	5
二、做市板块交易情况	7
（一）整体交易情况	7
（二）个股交易情况	9
三、增发配股	12
四、新挂牌公司	13
五、新做市公司投资分析	14
六、要闻一览	15

概要

本周，三板指数和创业板指数较上周均下跌。其中，三板成指下跌 0.75%，收于 1233.52；创业板成指下跌 3.17%，收于 1690.15。

本周，新三板成交量和成交额较上周均下跌。本周，新三板成交量和成交额较上周均下跌。本周新三板成交量为 7.04 亿股，较上周成交量 7.27 亿股，下跌 3.11%。新三板本周成交额为 35.50 亿元，较上周 35.62 亿元，下跌 0.34%。成交量较多的前三行业为：信息技术 1.72 亿股、金融 1.52 亿股、工业 1.17 亿股。成交额较大的前三行业为：信息技术 9.14 亿元、金融 6.72 亿元、材料 5.25 亿元。**本周新三板的 PE 和 PB 分别为 41.66 和 3.4。**剔除金融，本周市盈率排前三的是电信服务（37.16）、医疗保健（32.54）、信息技术（29.21）；市净率排前三的是电信服务（5.59）、医疗保健（4.86）、能源（4.62）。

本周，创业板指数和三板做市指数较上周均下跌。本周，创业板成指下跌 3.17%，收于 1690.15；三板做市下跌 0.76%，收于 1040.04。本周，做市板块成交量和成交额环比均上涨。本周做市板块成交量为 2.6 亿股，较上周 2.4 亿股，上涨 8.64%。本周做市板块成交额为 10.41 亿元，较上周 10.29 亿元，上涨 1.14%。**本周 PE 和 PB 分别为 42.01 和 2.68。**

本周做市板块有 242 家做市企业涨跌幅为正。已做市的新三板股票当中，本周涨幅前三的分别是亨利技术（46.89%）、文鑫莲业（27.37%）、熊猫雷笋（20.00%）；本周跌幅前三的分别是丽明股份（-39.70%）、锦棉种业（-35.21%）、海泰斯（-32.46%）。

本周共有 56 家公司公布增发配股方案，合计拟募集资金 38.93 亿元。

本周共有 17 家公司公告在新三板挂牌转让。

本周，泰美好、熊猫雷笋和紫金股份开始做市。

要闻一览：

- 1、34 家企业已披露半年报，8 成营收增长，7 成净利增长
- 2、新三板超期停牌有点猛 监管力度有待加强
- 3、新三板挂牌企业数量出现“负增长”
- 4、新三板企业七类高发违规案浮现，股转系统呼吁投资者积极举报

正文

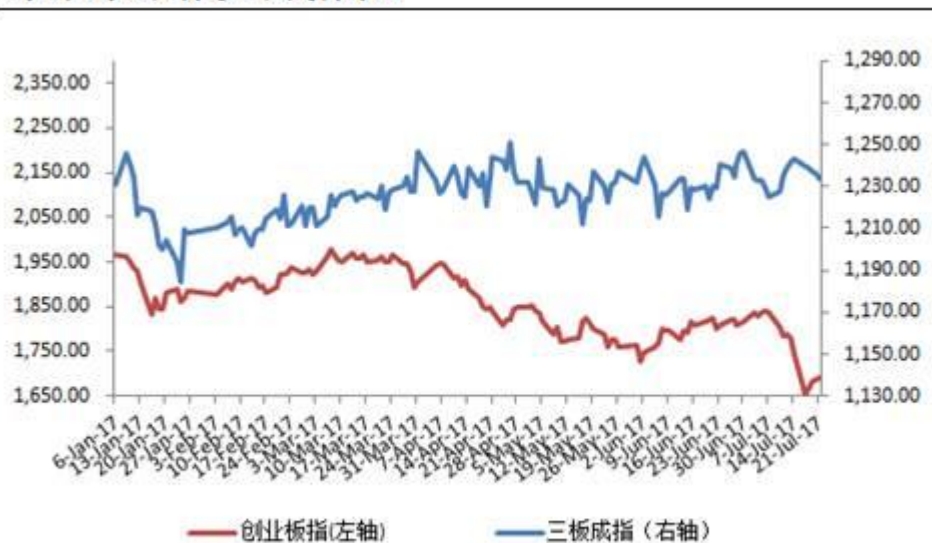
一、新三板交易情况

(一) 总体交易情况

1、三板成指

本周，三板指数和创业板指数较上周均下跌。其中，三板成指下跌 0.75%，收于 1233.52；创业板成指下跌 3.17%，收于 1690.15。

图 1、创业板指与三板成指对比

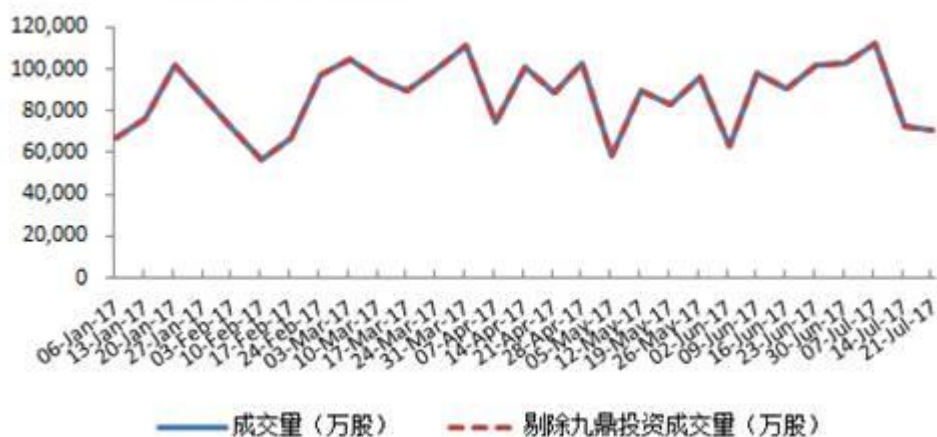


资料来源：wind，兴业证券研究所

2、新三板量价

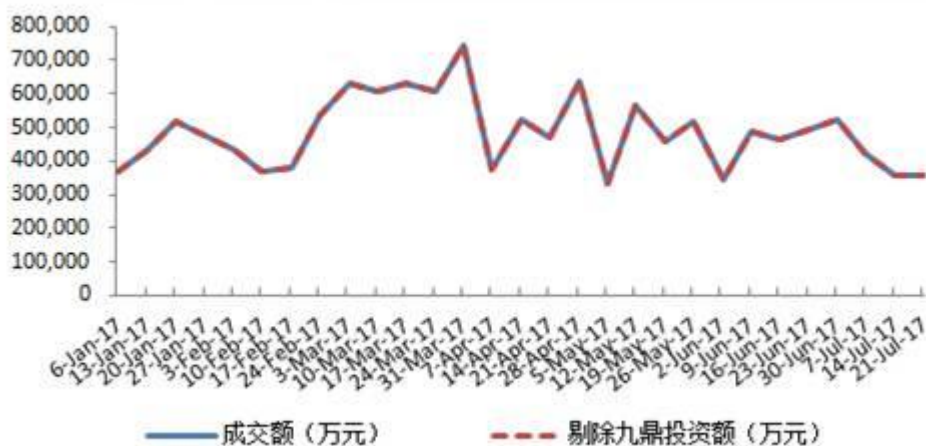
本周，新三板成交量和成交额较上周均下跌。本周新三板成交量为 7.04 亿股，较上周成交量 7.27 亿股，下跌 3.11%。新三板本周成交额为 35.50 亿元，较上周 35.62 亿元，下跌 0.34%。

图 2、新三板本周成交量（万股）



资料来源：wind，兴业证券研究所

图 3、新三板本周成交额（万元）

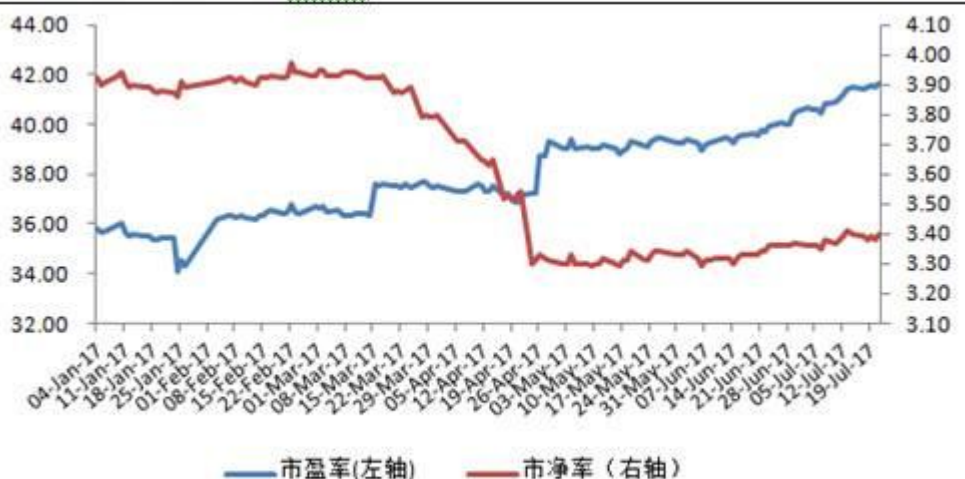


资料来源：wind，兴业证券研究所

3、新三板估值

本周，新三板 PE、PB 较上周分别上涨和基本持平。 上周，新三板的 PE 和 PB 分别为 41.48 和 3.4。本周新三板的 PE 和 PB 分别为 41.66 和 3.4。

图 4、新三板市盈率和市净率



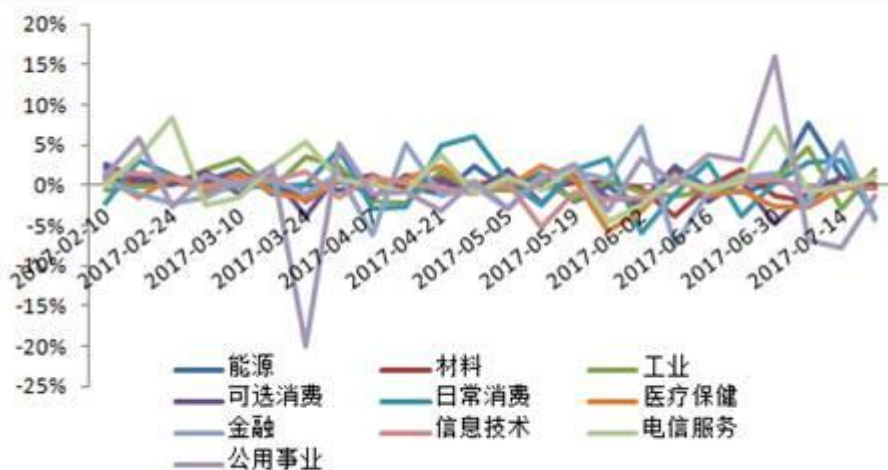
资料来源：wind，兴业证券研究所

（二）分行业交易情况

1、分行业涨跌幅

本周，工业、电信服务和信息技术涨幅明显。本周涨幅前三的分别是工业（1.87%）、电信服务（1.05%）、信息技术（0.96%）；本周跌幅前三的分别是金融（-4.26%）、日常消费（-4.06%）、公用事业（-1.32%）。

图 5、分行业涨跌幅

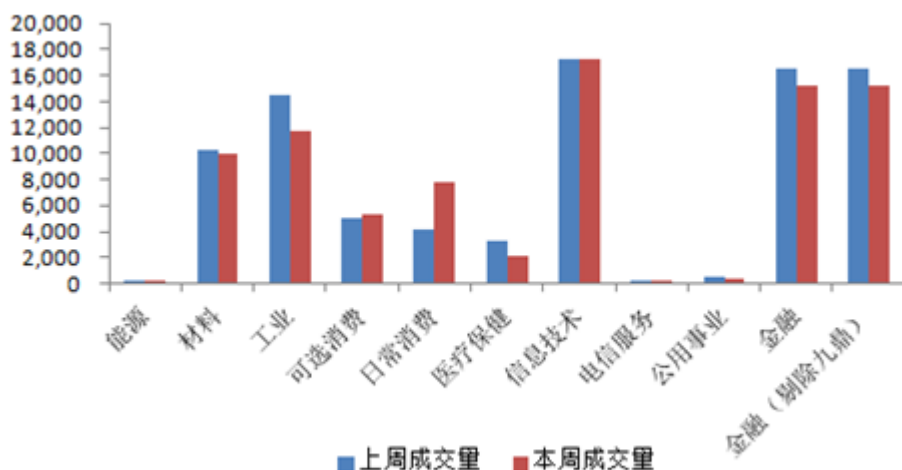


资料来源：wind，兴业证券研究所

2、分行业量价

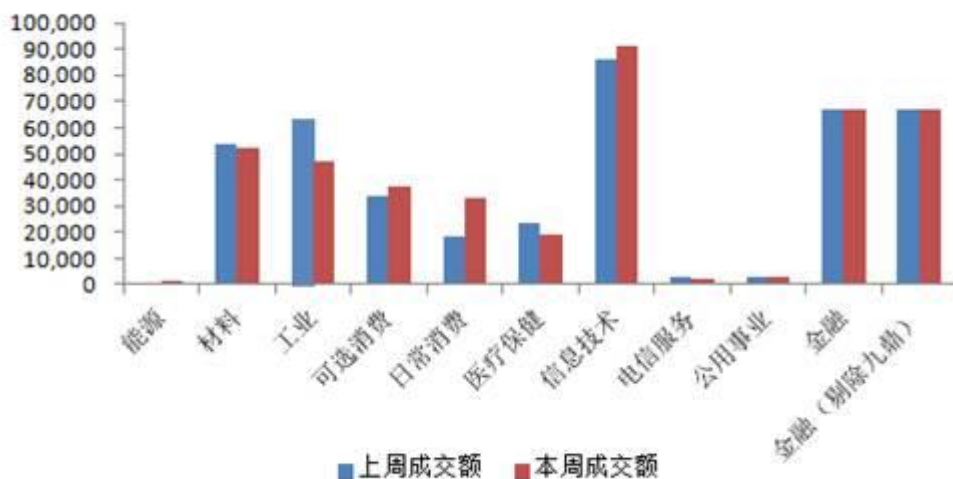
本周，信息技术、金融和工业成交量最大；信息技术、金融和材料成交额最大。成交量较多的前三行业为：信息技术 1.72 亿股、金融 1.52 亿股、工业 1.17 亿股。成交额较大的前三行业为：信息技术 9.14 亿元、金融 6.72 亿元、材料 5.25 亿元。

图 6、分行业成交量（万股）



资料来源：wind，兴业证券研究所

图 7、分行业成交额（万元）

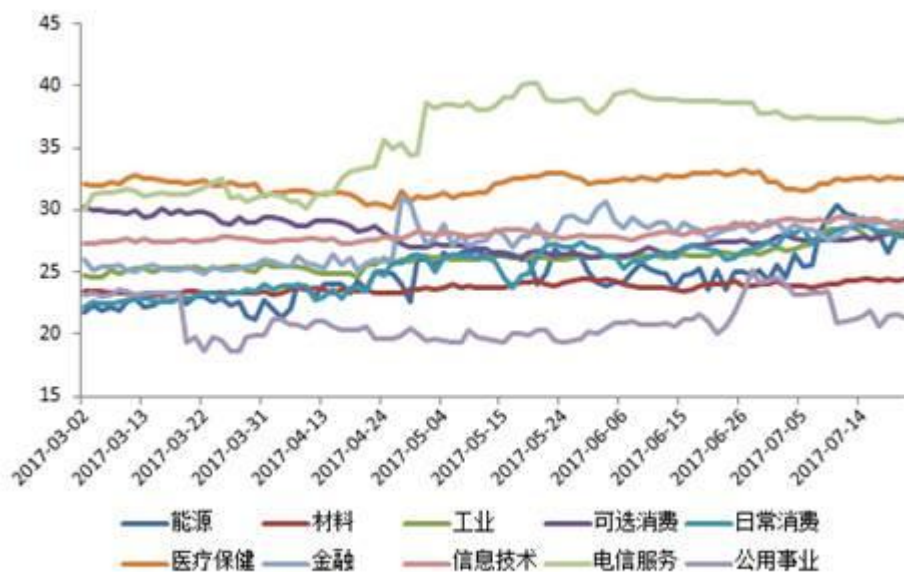


资料来源：wind，兴业证券研究所

3、分行业估值

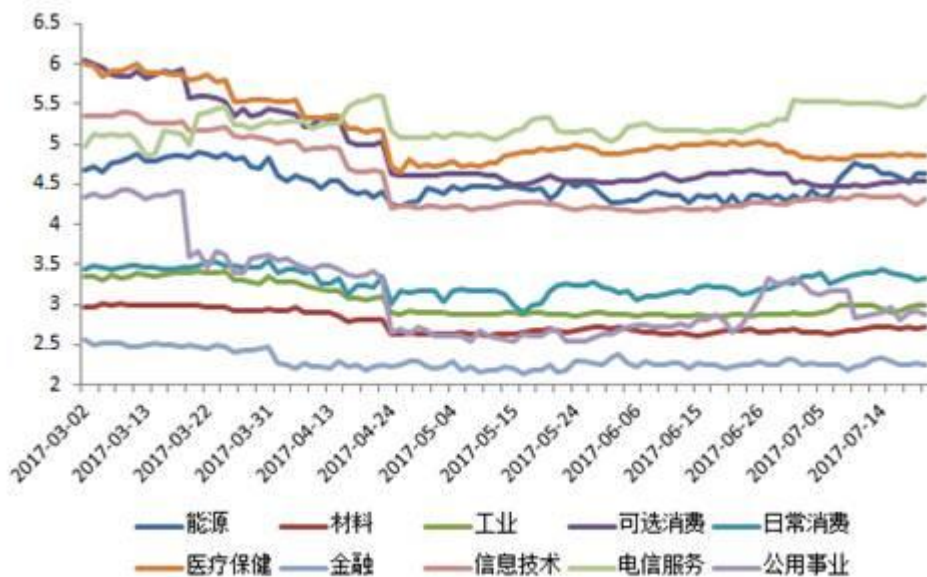
本周，电信服务、医疗保健和信息技术市盈率位列前三；电信服务、医疗保健和能源市净率位列前三甲。剔除金融，本周市盈率排前三的是电信服务（37.16）、医疗保健（32.54）、信息技术（29.21）；市净率排前三的是电信服务（5.59）、医疗保健（4.86）、能源（4.62）。

图 8、分行业市盈率



资料来源: wind, 兴业证券研究所

图 9、分行业市净率



资料来源: wind, 兴业证券研究所

二、做市板块交易情况

(一) 整体交易情况

1、三板做市

本周，创业板指数和三板做市指数较上周均下跌。本周，创业板成指下跌 3.17%，收于 1690.15；三板做市下跌 0.76%，收于 1040.04。

图 10、创业板指与三板做市对比

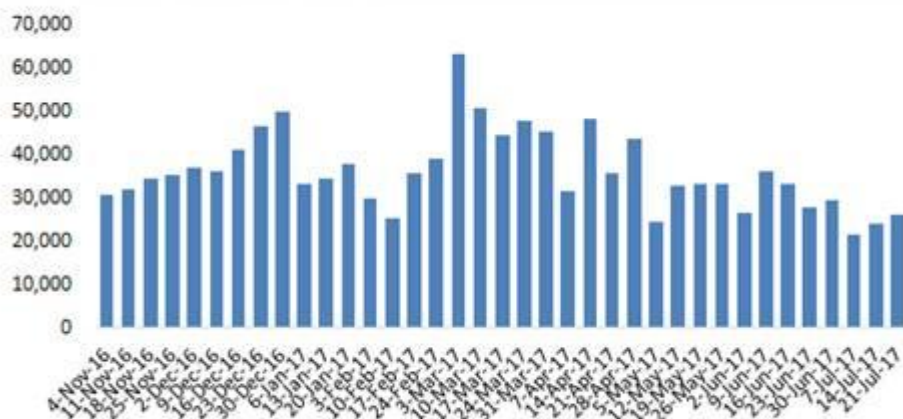


资料来源：wind，兴业证券研究所

2、做市板块量价

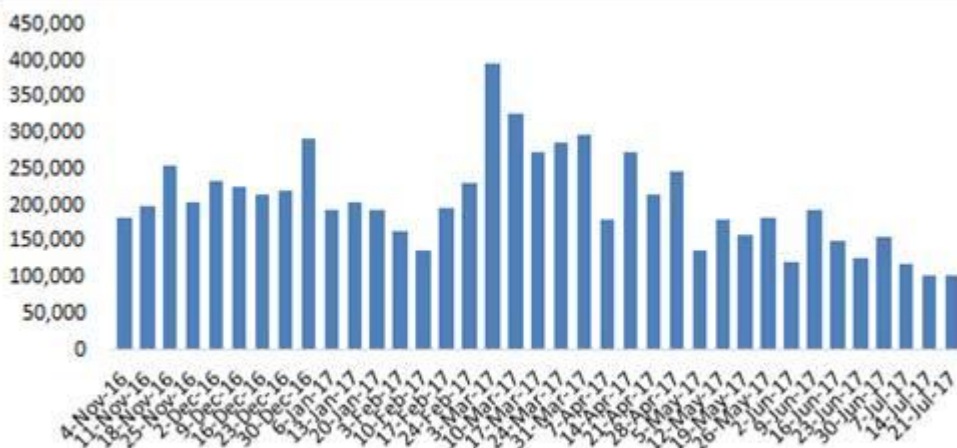
本周，做市板块成交量和成交额环比均上涨。本周做市板块成交量为 2.6 亿股，较上周 2.4 亿股，上涨 8.64%。本周做市板块成交额为 10.41 亿元，较上周 10.29 亿元，上涨 1.14%。

图 11、做市板块成交量 (万股)



资料来源：wind，兴业证券研究所

图 12、做市板块成交额（万元）

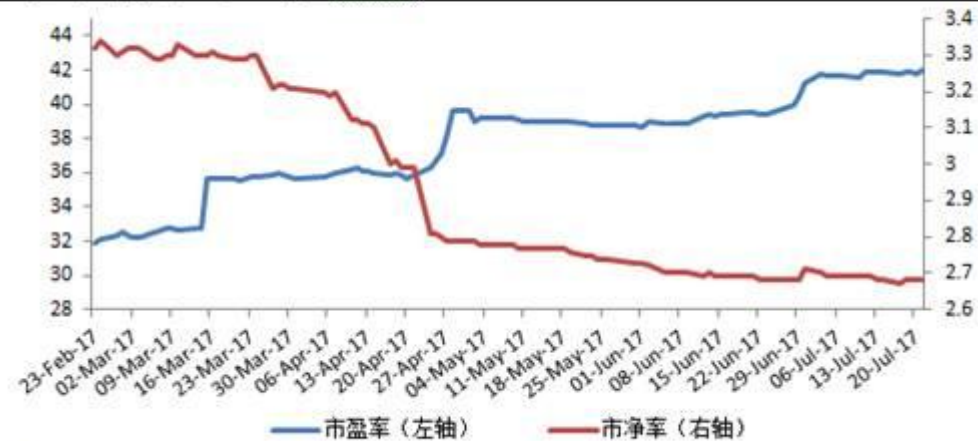


资料来源：wind，兴业证券研究所

3、做市板块估值

本周，做市板块 PE、PB 较上周分别上涨和基本持平。 上周，三板做市板块的 PE 和 PB 分别为 41.92 和 2.68。本周 PE 和 PB 分别为 42.01 和 2.68。

图 13、做市板块市盈率和市净率



资料来源：wind，兴业证券研究所

(二) 个股交易情况

本周做市板块有 242 家做市企业涨跌幅为正。 已做市的新三板股票当中，本周涨幅前三的分别是亨利技术（46.89%）、文鑫莲业（27.37%）、熊猫雷笋（20.00%）；本周跌幅前三的分别是丽明股份（-39.70%）、锦棉种业（-35.21%）、海泰斯（-32.46%）。

亨利技术：公司于 2016 年 6 月 2 日开始做市转让，股价正常波动。

公司主要产品和服务主要包括消防设施工程的设计、施工、项目管理和技术服务等建设工程的消防总承包业务,防火材料、消防器材等消防产品的销售。自 1999 年以来亨利技术一直专注于消防工程系统业务,先后获得中国消防协会评定企业信用 AA 等级证书,内蒙古年度诚信企业、内蒙古建筑业协会优秀建筑业企业等多项荣誉,主营业务(或产品)未发生重大变化。2009 年,亨利技术被呼和浩特市建设委员会授予“2008 年度信用优秀企业”,更获得中国消防协会颁发的“企业信用评价 AA 级信用企业”。在 2011 年同时获得内蒙古自治区“诚信企业”的荣誉称号。在 2013 年被内蒙古自治区建筑业协会授予“优秀建筑业企业”称号。

文鑫莲业：公司于 2016 年 2 月 25 日开始做市转让，股价正常波动。

公司(简称“文鑫食品”)源于 1985 年,是一家以莲业为核心,集“科、产、供、销、娱”(科研开发、基地种植、生产加工、原料供应、国内外贸易、旅游开发)于一体的综合集约型国家级重点龙头企业。目前公司已有多个国家级重点项目,旗下拥有多家子公司。为消费者提供高品质健康的产品(有机食品、绿色食品、保健食品、道地药材等),实现“中国最大莲业运营商”的愿景,并致力于弘扬“中国莲文化”,同时树立一个可持续发展的健康企业。

熊猫雷笋：公司于 2017 年 7 月 19 日开始做市转让，股价正常波动。

公司选用优质雷竹种苗,经过采取科学施肥,扩鞭垦复等措施,使得雷竹枝繁叶茂,生长旺盛,并于今年春冬季成功产笋。如今连片的雷竹不仅产生了良好的生态效益,而且已经收到了良好的经济效益。公司前期投入 8000 余万元,种植基地 300 余亩,通过对雷竹冬眠期的控制、错乱生长规则、冬天地面升温、夏天土地降温、土壤保湿、两种雷竹错位种植等各方面的技术控制,现已掌握了一年四季有新鲜雷竹笋的出笋技术,雷竹全部成林后,一年四季内都有新鲜的雷笋可供采挖上市。预计亩产量在 5000-7000 斤左右,最高可达 10000 斤以上。

表 1、本周涨幅前 20

证券代码	证券简称	做市交易起始时间	周收盘价	本周涨跌幅 (收盘价)	本周换手率	本周成交量 (万股)	本周成交额 (万元)
831446	亨利技术	2015-12-21	3.10	46.89%	0.16%	3.10	8.00
832692	文鑫莲业	2016-02-25	4.70	27.37%	0.06%	2.30	10.00
839720	熊猫露芽	2017-07-19	12.00	20.00%	0.19%	1.50	13.00
831973	善为影业	2015-08-17	1.70	17.86%	7.22%	250.70	344.00
830908	誉诺威	2015-04-27	1.30	16.67%	0.05%	3.00	4.00
832378	利昂设计	2015-09-23	2.30	16.50%	0.69%	8.40	19.00
831323	长先新材	2015-08-18	4.00	14.86%	5.69%	259.50	1032.00
834070	盛全物业	2016-12-08	5.20	14.44%	0.20%	7.90	39.00
832043	卫东环保	2015-11-06	1.10	13.68%	1.52%	153.30	158.00
834580	天钱宝宝	2016-01-29	2.80	11.42%	4.37%	571.50	1457.00
837191	京广传媒	2016-12-22	10.30	10.75%	0.11%	0.60	6.00
832327	海颐软件	2016-01-29	10.40	10.64%	0.20%	7.80	80.00
838641	金德医药	2017-07-10	8.80	9.87%	0.17%	2.60	22.00
833769	中泰环保	2015-11-02	3.70	9.71%	0.09%	3.50	13.00
430357	行悦信息	2014-08-25	0.40	9.38%	13.58%	1437.20	504.00
835827	康嘉伦	2016-11-10	3.70	9.06%	0.61%	5.30	18.00
831618	文广农货	2016-01-13	1.80	8.48%	0.08%	13.00	23.00
835488	唯优传媒	2017-06-08	9.60	8.33%	0.05%	0.70	7.00
835579	机科股份	2016-07-20	8.10	8.26%	0.01%	0.60	5.00
831327	飞翼股份	2015-05-26	4.40	8.15%	0.04%	0.60	3.00

资料来源: wind, 兴业证券研究所

表 2、本周跌幅前 20

证券代码	证券简称	做市交易起始时间	周收盘价	本周涨跌幅 (收盘价)	本周换手率	本周成交量 (万股)	本周成交额 (万元)
831306	丽明股份	2016-01-04	2.40	-39.70%	0.12%	3.60	11.00
430468	锦棉种业	2016-01-13	2.70	-35.21%	2.27%	152.40	456.00
832345	海泰斯	2015-07-24	2.90	-32.46%	0.43%	4.90	17.00
430309	易斯达	2015-03-20	0.40	-32.20%	2.45%	197.50	93.00
430241	威林科技	2015-09-11	1.40	-31.71%	0.28%	3.80	6.00
833398	奥翔科技	2016-07-15	3.70	-31.37%	0.51%	4.60	20.00
831051	ST 春秋	2015-07-28	1.10	-28.75%	0.30%	3.20	4.00
832118	华网智能	2015-12-23	0.70	-28.42%	0.50%	6.10	5.00
430360	竹邦能源	2014-08-25	2.00	-27.78%	0.15%	3.90	9.00
835760	微网信通	2016-02-04	1.50	-27.14%	1.78%	69.40	124.00
430554	金正方	2015-05-06	0.80	-23.85%	0.16%	5.20	5.00
830916	公凌股份	2014-11-21	1.60	-20.50%	0.38%	37.00	63.00
430130	卡联科技	2014-08-25	1.70	-18.66%	0.73%	78.80	137.00
831345	海特股份	2016-01-29	19.60	-17.16%	0.22%	3.60	76.00
430732	威马股份	2015-02-16	0.70	-17.07%	4.41%	90.60	66.00
831385	大地和	2016-08-15	10.10	-16.74%	0.16%	13.80	151.00
830768	耀通科技	2015-07-06	1.80	-16.67%	0.17%	2.00	4.00
831098	通利农货	2015-08-12	1.40	-16.57%	0.50%	14.00	21.00
430029	金泰得	2014-08-25	0.70	-16.25%	0.27%	7.10	5.00
835570	华壹传媒	2016-04-05	11.30	-15.10%	0.23%	5.10	62.00

资料来源: wind, 兴业证券研究所

三、增发配股

本周共有 56 家公司公布增发配股方案，合计拟募集资金 38.93 亿元。各行业拟融资金情况：电力、热力、燃气及水生产和供应业 2.1 亿元；建筑业 1 亿元；批发和零售业 500 万元；水利、环境和公共设施管理业 0.32 亿元；信息传输、软件和信息技术服务业 3.12 亿元；制造业 29.09 亿元；租赁和商务服务业 1.5 亿元；农、林、牧、渔业 0.99 亿元；交通运输、仓储和邮政业 0.76 亿元。

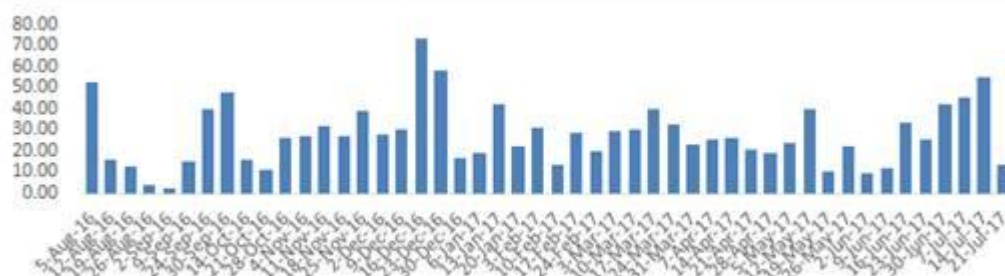
表 4、增发与配股

代码	公司名称	预案公告日	审批中	增发数量 (万股)	募集资金 (万元)	增发价格 (元)	行业
870436.OC	大地电气	2017-07-21	董事会批准	1,000.0000	6,700.0000	6.7000	制造业
831278.OC	泰德股份	2017-07-21	董事会批准	500.0000	2,250.0000	4.5000	制造业
832148.OC	云煤股份	2017-07-21	董事会批准	400.0000	6,000.0000	15.0000	信息传输、软件和信息技术服务业
836810.OC	创扬医药	2017-07-21	董事会批准	3,804.7059	8,820.0000	2.3200	技术服务业
838169.OC	博冉科技	2017-07-21	董事会批准	480.0000	12,000.0000	25.0000	制造业
839683.OC	鑫亿鼎	2017-07-21	董事会批准	1,000.0000	4,200.0000	4.2000	制造业
870088.OC	中旭建设	2017-07-21	董事会批准	4,000.0000	10,000.0000	2.5000	制造业
871350.OC	明致股份	2017-07-21	董事会批准	1,350.0000	1,620.0000	1.2000	建筑业
870945.OC	海德森	2017-07-21	董事会批准	640.0000	3,648.0000	5.7000	制造业
830816.OC	卡特股份	2017-07-20	董事会批准	1,300.0000	9,750.0000	7.5000	制造业
830875.OC	千草生物	2017-07-20	董事会批准	710.5555	4,263.3330	6.0000	农、林、牧、渔业
832117.OC	腾再电气	2017-07-20	董事会批准	450.0000	1,800.0000	4.0000	制造业
832372.OC	西藏能源	2017-07-20	董事会批准	800.0000	8,000.0000	10.0000	电力、热力、燃气及水生产和供应业
833162.OC	港力环保	2017-07-20	董事会批准	475.0000	926.2500	1.9500	水利、环境和公共设施管理业
833101.OC	禾元生物	2017-07-20	董事会批准	951.2937	24,999.9984	26.2800	制造业
833016.OC	希尔传媒	2017-07-20	董事会批准	500.0000	3,000.0000	6.0000	租赁和商务服务业
833948.OC	康泰环保	2017-07-20	董事会批准	686.6544	3,793.7656	5.5250	制造业
835377.OC	常乐铝业	2017-07-20	董事会批准	800.0000	1,200.0000	1.5000	制造业
838601.OC	金世球	2017-07-20	董事会批准	450.0000	5,400.0000	12.0000	制造业
870164.OC	虎巴股份	2017-07-20	董事会批准	74.0000	1,850.0000	25.0000	信息传输、软件和信息技术服务业
870558.OC	富润科技	2017-07-20	董事会批准	1,600.0000	2,400.0000	1.5000	技术服务业
871049.OC	穿山甲	2017-07-20	董事会批准	138.8889	1,500.0000	10.8000	制造业
831237.OC	飞宇科技	2017-07-19	董事会批准	2,740.0000	9,864.0000	3.6000	制造业
832482.OC	菁茂农业	2017-07-19	董事会批准	1,200.0000	5,640.0000	4.7000	农、林、牧、渔业
832936.OC	万达重工	2017-07-19	董事会批准	1,000.0000	4,000.0000	4.0000	制造业

833478.OC	侨益股份	2017-07-19	董事会批准	1,906.2250	7,624.9000	4.0000	交通运输、仓储和邮政业
833495.OC	微瑞思创	2017-07-19	董事会批准	400.0000	4,800.0000	12.0000	信息传输、软件和信息技术服务业
836027.OC	金晟环保	2017-07-19	董事会批准	2,500.0000	16,250.0000	6.5000	技术服务业
835852.OC	伊普诺康	2017-07-19	董事会批准	367.1073	5,000.0014	13.6200	制造业
836455.OC	中源科技	2017-07-19	董事会批准	2,700.0000	35,100.0000	13.0000	制造业
837578.OC	中大科技	2017-07-19	董事会批准	360.0000	3,060.0000	8.5000	制造业
839820.OC	赢家伟业	2017-07-19	董事会批准	700.0000	7,000.0000	12.0000	租赁和商务服务业
839884.OC	大航汗	2017-07-19	董事会批准	72.7000	363.5000	5.0000	制造业
870820.OC	远瑞智能	2017-07-19	董事会批准	430.0000	860.0000	2.0000	制造业
870315.OC	凯世通	2017-07-19	董事会批准	400.0000	2,800.0000	7.0000	制造业
830915.OC	味群食品	2017-07-18	董事会批准	20.0000	50.0000	2.5000	制造业
831802.OC	智华信	2017-07-18	董事会批准	183.0000	545.3400	2.9800	信息传输、软件和信息技术服务业
835233.OC	美味源	2017-07-18	董事会批准	500.0000	2,000.0000	4.0000	技术服务业
835259.OC	瀚翔生物	2017-07-18	董事会批准	125.0000	500.0000	4.0000	制造业
835857.OC	百甲科技	2017-07-18	董事会批准	320.0000	1,920.0000	6.0000	批发和零售业
836980.OC	津荣天宇	2017-07-18	董事会批准	335.0000	8,984.7000	26.8200	制造业
837358.OC	容汇铝业	2017-07-18	董事会批准	5,954.6539	49,900.0000	8.3800	制造业
838867.OC	中科华联	2017-07-18	董事会批准	821.3600	8,000.0000	9.7400	制造业
839168.OC	一通科技	2017-07-18	董事会批准	333.0000	999.0000	3.0000	制造业
871311.OC	东河股份	2017-07-18	董事会批准	3,500.0000	12,250.0000	3.5000	电力、热力、燃气及水生产和供应业
871543.OC	莱新百货	2017-07-18	董事会批准	550.0550	5,000.0000	9.0900	租赁和商务服务业
870444.OC	金力克速	2017-07-18	董事会批准	277.7700	5,000.0000	18.0000	制造业
831249.OC	朗源科技	2017-07-17	董事会批准	67.5016	9,000.0000	133.3300	信息传输、软件和信息技术服务业
832540.OC	康沃动力	2017-07-17	董事会批准	4,100.0000	45,100.0000	11.0000	技术服务业
833277.OC	丽晶软件	2017-07-17	董事会批准	256.6667	2,500.0000	9.7400	制造业
835621.OC	丰源环保	2017-07-17	董事会批准	500.0000	2,250.0000	4.5000	水利、环境和公共设施管理业
837243.OC	天学网	2017-07-17	董事会批准	168.0000	2,352.0000	14.0000	信息传输、软件和信息技术服务业
837163.OC	问源环保	2017-07-17	董事会批准	116.9000	799.5960	6.8400	技术服务业
838691.OC	金益环保	2017-07-17	董事会批准	150.0000	570.0000	3.8000	电力、热力、燃气及水生产和供应业
871314.OC	世环新材	2017-07-17	董事会批准	125.0000	1,000.0000	8.0000	制造业
870279.OC	普罗格	2017-07-17	董事会批准	560.0000	4,127.2000	7.3700	制造业

资料来源: wind, 兴业证券研究所

图 14、定增募资完成情况 (亿元)



资料来源: wind, 兴业证券研究所

四、新挂牌公司

本周共有 17 家公司公告在新三板挂牌转让。居民服务、修理和其他服务业 1 家；信息传输、软件和信息技术服务业 2 家；制造业 7 家；租赁和商务服务业 3 家；电力、热力、燃气及水生产和供应业 1 家；卫生和社会工作 1 家；交通运输、仓储和邮政业 1 家；水利、环境和公共设施管理业 1 家。

德衡股份：公司致力于为客户提供最佳人力资源解决方案,公司拥有一批经验丰富、专业诚信的高级管理专家团队和资深律师专家团队,为多家世界 500 强企业、外商投资企业、央企、国内大中型企业、大中专院校及政府机关事业单位等提供最佳人力资源外包服务。

钢联物流：公司主营业务是为钢铁生产、贸易和加工制造企业提供钢铁原材料、半成品和产成品的供应链物流服务及仓储管理服务。

紫金股份：公司主营 LSAW 钢管的研发、生产和销售;SSAW 钢管和 ERW 钢管的销售，产品广泛应用于海上和陆上石油、天然气管道、城市燃气管网、海洋工程、煤化工、采矿、输煤浆、输水、电力、建筑工程等领域。

表 5、新增挂牌

代码	名称	行业	总收入 (万元)	净利润 (万元)	总资产 (万元)
871674	德衡股份	租赁和商务服务业	65479.71	181.51	5608.15
871679	钢联物流	交通运输、仓储和邮政业	38132.35	1416.11	16915.88
870455	紫金股份	制造业	25801.35	663.28	29458.45
838860	阳光眼科	卫生和社会工作	10302.75	2030.08	11595.16
871683	泰盟股份	制造业	9787.73	808.22	12982.73
871675	星桥股份	信息传输、软件和信息技术服务业	6392.68	901.69	6776.76
871671	巨联信息	制造业	5123.50	889.73	7447.33
871690	上源环保	电力、热力、燃气及水生产和供应业	4233.53	77.77	49964.44
871490	美晶科技	制造业	2134.55	-223.48	5194.16
871669	华盈智能	信息传输、软件和信息技术服务业	1997.73	219.37	1802.29
871680	永能股份	制造业	1783.85	86.77	7798.06
871691	易景环境	水利、环境和公共设施管理业	1744.74	511.50	1289.71
871448	烟雨江南	居民服务、修理和其他服务业	1737.77	68.32	5082.78
871677	恒华文化	租赁和商务服务业	1712.34	110.15	962.23
871698	阳光影业	租赁和商务服务业	1250.68	114.06	5424.26
871366	广芯电子	制造业	1206.10	-21.04	1451.05
871670	兰桂医疗	制造业	1141.60	108.07	1253.42

资料来源: wind, 兴业证券研究所

五、新做市公司投资分析

本周，泰美好、熊猫雷笋和紫金股份开始做市。在本周新增做市企业中，1 家属于制造业，1 家属于居民服务、修理和其他服务业，1 家属于农、林、牧、渔业。

表 6、本周新做市公司

代码	公司名称	行业	做市券商	营业收入 (万元)	净利润 (万元)	总资产 (万元)	PE	PB	PS
837755	泰美好	居民服务、修理和其他服务业	安信证券, 中原证券, 财达证券	7,263.23	882.60	3,495.87	1,853.02	9.01	3.13
839720	熊猫雷笋	农、林、牧、渔业	东兴证券, 中山证券	1,951.08	1,211.54	4,062.66	23.13	6.52	12.46
870455	紫金股份	制造业	国元证券, 国都证券	25,801.35	663.28	29,458.45	0.00	0.00	0.00

资料来源: wind, 兴业证券研究所

六、要闻一览

1、34 家企业已披露半年报，8 成营收增长，7 成净利增长

截至 7 月 21 日，新三板已经有 34 家企业率先发布了 2017 年半年报，而从具体数据来看，整体报喜。上述 34 家已披露 2017 年半年报的企业，14 家企业 2017 年上半年的营业收入在 1 亿元以上，18 家净利润在 1000 万元以上；30 家营业收入较上年同期取得增长，占比 88%；26 家净利润较上年同期取得增长，占比 76%；25 家企业 2017 年上半年营业收入与净利润保持同步增长。

2、新三板超期停牌有点猛 监管力度有待加强

2015 年 11 月，按照监管部门停牌规定，挂牌公司除了因拟 IPO 之外，停牌时间不应超过 3 个月。而数据显示，截至 2017 年 7 月 20 日，仍有 292 家公司的停牌期达到 90 天以上。其中，除去因拟 IPO 而停牌的 73 家公司外，“超期停牌”的公司数仍有 219 家。这使得原本流动性就差的市场加剧了流动性风险。从停牌原因看，在这 219 家公司中，因“年报无法按期披露”所致的有 38 家；因“公共媒体报道”或“预计应披露的重大信息在披露前已难以保密或已经泄露，或公共媒体出现与公司有关传闻”而停牌的公司有 6 家；“拟申请终止挂牌”的公司 4 家；“处理债务问题”1 家；“股价异动”2 家，其余大量公司给出的停牌理由是：筹划重大事项。

3、新三板挂牌企业数量出现“负增长”

自 6 月 29 日挂牌数达到最高值后，新三板规模开始逐渐缩小。截至 7 月 17 日为 11270 家，共减少 46 家。新三板挂牌企业数首次出现“负增长”。

目前，新三板待挂牌企业共有 92 家。此外，还有 786 家股转在审挂牌企业，1280 家申报挂牌企业。按当前挂牌节奏与退市节奏预计，年底新三板挂牌企业总量将不会超过 13000 家。

统计数据显示，新三板扩容的历史高峰期已过，挂牌节奏已明显放缓。2017 年上半年共新增挂牌企业 1151 家，同比减少 55%。新三板正在改变大扩容时代的低门槛、草根化局面，从追求数量到追求质量的时代已正式拉开帷幕。

4、新三板企业七类高发违规案浮现 股转系统呼吁投资者积极举报

近日，全国股转系统连续发布涉及挂牌公司对外担保违规、关联交易违规、使用募集资金违规、重大资产

重组违规等七大投资者教育案例分析，以此提示投资者甄别挂牌公司违规市场行为，并呼吁投资者积极向全国股转系统举报。